

榆陵祭 2019 当日ガイドブック



団体名

氏名

処分について

参加団体の皆様には、榆陵祭期間中に活動する上で様々な決まりを守っていただく必要があります。それらが守られていない場合、北大祭スタッフにより改善を求められることがありますので、その場合は指示に従って速やかに改善してください。改善が見られない場合、以下の処分の対象になります。

◇勧告

北大祭スタッフより口頭注意を受けたにも関わらず、改善が見られない場合に下される処分です。該当箇所が改善されるまで、北大祭スタッフの指導が入ります。

◇警告

勧告より重い処分です。活動の一部制限または終日活動停止になります。活動の再開には、榆陵祭実行委員長の許可が必要になります。

◇出店停止

最も重い処分です。直ちに区画から撤収していただき、撤収後は榆陵祭における活動ができません。また、榆陵祭実行委員長・副実行委員長によって参加資格を満たすと判断されるまで、来年以降の榆陵祭への参加資格を失います。

※いかなる処分を受けた場合でも分担金の返金はいりません。

区画使用許可証の掲示

榆陵祭前日および榆陵祭期間中（6月6日（木）～6月9日（日））に各区画を使用する際は区画使用許可証を所定の位置に必ず掲示してください（掲示物（P.15）参照）。所定の位置に掲示していない場合、処分の対象になることがあります。

【屋外団体】 テントの前面に来場者から確実に見えるよう掲示してください。

【屋内団体】 使用教室の扉の左横（廊下側）に掲示してください。

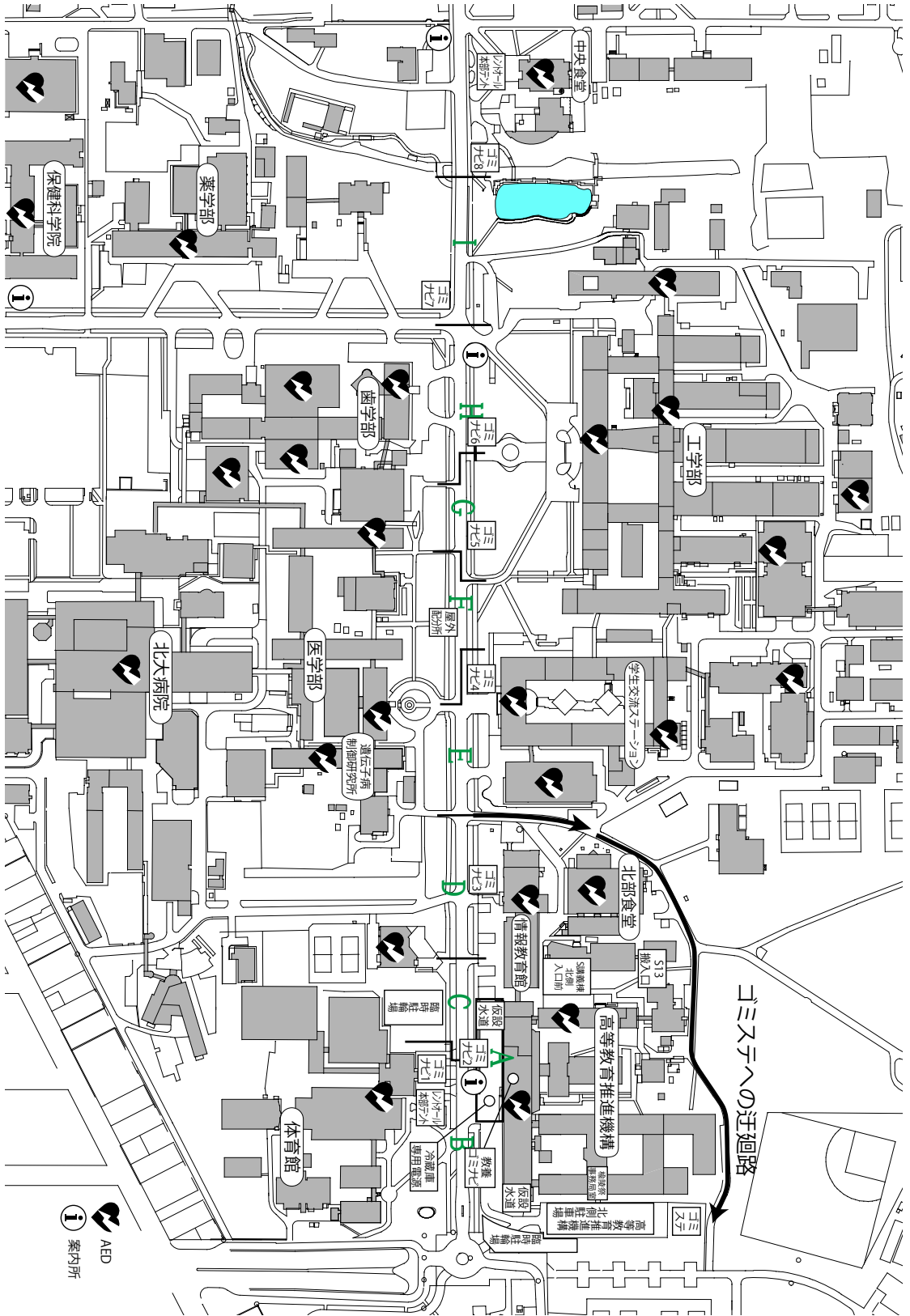
※ 掲示の際には、ガムテープなどは使用せず、**必ず養生テープまたはマスキングテープ**を使用してください。

榆陵祭 2019 当日ガイドブックについて

- 本冊子は榆陵祭 2019 準備ガイドブック（以下、準備ガイドブック）と同様に、必ず熟読してください。
- 本冊子は榆陵祭 2019 参加団体用公式 Web サイト（以下、参加団体用公式 Web サイト（右 QR コードからアクセスできます））上でも公開しておりますので、必要に応じてそちらもご活用ください。
- **本冊子は再配付できませんので、絶対に紛失しないようにしてください。**万が一紛失した場合は、参加団体用公式 Web サイトから各自でダウンロードしてください。



榎陵祭地図



目次

第1章 日程

1. 榎陵祭期間中の活動時間について5
2. タイムテーブル5

第2章 榎陵祭期間中の注意事項

1. 個人情報の収集について 9
2. 禁酒・禁煙について 9
3. 安全管理10
4. 金銭関係のトラブル10
5. 盗難について10
6. メディアおよび広報活動に関するお願い
10
7. 案内所について11
8. 交通規制
 1. 自転車について..... 11
 2. メインストリートでの車両通行..... 12
9. サブスタッフ13
10. 分担金返還14

第3章 区画使用上の注意事項

1. 屋外・屋内区画共通
 1. 掲示物 15
 2. 区画への常駐..... 16
 3. 食品衛生..... 16
 4. ごみの処理..... 19
 5. 清掃 20
 6. 仮設水道..... 21
 7. 立て看板・ビラ配布..... 21
2. 屋外区画
 1. 区画使用上の注意..... 22
 2. 屋外設営..... 23
 3. ガソリン・ドラムコード..... 24
 4. 発電機 25
 5. 深夜機材番..... 25
 6. 屋外撤収..... 26
3. 屋内区画
 1. 屋内設営..... 26
 2. 電気機器の使用..... 27
 3. 装飾 27
 4. 備品・設備..... 28
 5. 屋内撤収..... 28

第4章 配分・受注・貸出・回収

1. 配分所29
2. 机・椅子・暗幕30
3. レンタル用品31
4. 容器・氷35
5. 消火器36
6. 立て看板の回収37

第5章 企画参加

1. Nire Pepper38
2. 模擬店グランプリ39
3. 装飾グランプリ40

第6章 その他

- テントの建て方41
- 索引43
- 緊急時の対応44

第1章 日程

1. 榎陵祭期間中の活動時間について

◆屋外団体

	活動可能時間	営業可能時間	撤収時刻
6月6日(木)(榎陵祭前日)	18:00～24:00	なし	24:00
6月7日(金)(榎陵祭1日目)	7:00～22:30	12:00～22:00	22:30
6月8日(土)(榎陵祭2日目)		9:00～22:00	
6月9日(日)(榎陵祭3日目)	7:00～19:00	9:00～17:00	19:00

◆屋内団体

	活動可能時間	営業可能時間	撤収(施錠)時刻
6月6日(木)(榎陵祭前日)	19:00～22:00	なし	22:00
6月7日(金)(榎陵祭1日目)	7:00～22:00	12:00～22:00	
6月8日(土)(榎陵祭2日目)		9:00～22:00	
6月9日(日)(榎陵祭3日目)	7:00～17:00	9:00～15:00	17:00

- 出店区画での模擬店の活動時間については、上記のように定められており、この時間外に活動することは禁止されていますので注意してください。
- 屋外の深夜帯については深夜機材番(P.25)のみ活動可能です。
- 撤収時刻までにすべての撤収を完了させてください。

2. タイムテーブル

◆屋外団体

◇6月6日(木) 榎陵祭前日

		7	8	9	10	11	12	13	14	15	16	17	18	19	20	21	22	23	
活動可能時間	P.5																		18:00～24:00
榎陵祭事務局室開室時間	P.44						11:00～22:00												
屋外配分所営業時間	P.29								19:00～22:00										
ごみ袋配付	P.19								19:00～22:00										
アルコール噴霧器配付	P.18								19:00～22:00										
アルコール消毒液補充	P.18								19:00～22:00										
スレート板配付	P.22								19:00～22:00										
清掃用具貸出	P.20								19:00～21:30										
児童用学習机・椅子貸出	P.30								19:00～21:30										
レンタル用品配付	P.31								18:00～22:00										
容器受取(初回注文分)	P.35								18:30～20:30										
消火器配付	P.37								19:00～22:00										

注意事項
榎陵祭期間中の

注意事項
区画使用上の

貸出・回収
配分・受注

企画参加

その他

◇6月7日（金）榎陵祭1日目

		7	8	9	10	11	12	13	14	15	16	17	18	19	20	21	22	23
活動可能時間	P.5	7:00 ~ 22:30																
営業可能時間	P.5	12:00 ~ 22:00																
榎陵祭事務局室開室時間	P.44	8:00 ~ 22:00																
ゴミステ運営時間	P.19	12:00 ~ 23:00																
屋外配分所営業時間	P.29	8:00 ~ 22:00																
ごみ袋配付	P.19	8:00 ~ 12:00																
アルコール噴霧器配付	P.18	8:00 ~ 12:00																
アルコール消毒液補充	P.18	8:00 ~ 22:00																
スレート板配付	P.22	8:00 ~ 12:00																
清掃用具貸出	P.20	8:00 ~ 21:30																
児童用学習機・椅子追加貸出	P.31	9:00 ~ 11:00																
レンタル用品受取	P.31	7:45 ~ 10:40																
レントオール本部テント	P.34	12:00 ~ 21:00																
プロパンガス補充	P.33	12:00 ~ 20:30																
容器・氷追加注文	P.35	9:00 ~ 19:00																
容器受取（追加注文分）	P.35	9:00 ~ 19:00																
氷受取（初回注文分）	P.35	9:30 ~ 12:00 15:30 ~ 18:00																
氷受取（追加注文分）	P.35	15:30 ~ 18:00																

◇6月8日（土）榎陵祭2日目

		7	8	9	10	11	12	13	14	15	16	17	18	19	20	21	22	23
活動可能時間	P.5	7:00 ~ 22:30																
営業可能時間	P.5	9:00 ~ 22:00																
榎陵祭事務局室開室時間	P.44	8:00 ~ 22:00																
ゴミステ運営時間	P.19	9:00 ~ 23:00																
屋外配分所営業時間	P.29	8:00 ~ 22:00																
アルコール消毒液補充	P.18	8:00 ~ 22:00																
清掃用具貸出	P.20	8:00 ~ 21:30																
レントオール本部テント	P.34	10:00 ~ 21:00																
プロパンガス補充	P.33	9:30 ~ 20:30																
容器・氷追加注文	P.35	9:00 ~ 19:00																
容器受取（追加注文分）	P.35	9:00 ~ 19:00																
氷受取（初回・追加注文分）	P.35	9:30 ~ 12:00 15:30 ~ 18:00																

◇6月9日（日）榎陵祭3日目

		7	8	9	10	11	12	13	14	15	16	17	18	19	20	21	22	23
活動可能時間	P.5	7:00 ~ 20:00																
営業可能時間	P.5	9:00 ~ 17:00																
榎陵祭事務局室開室時間	P.44	8:00 ~ 22:00																
ゴミステ運営時間	P.19	9:00 ~ 20:00																
屋外配分所営業時間	P.29	8:00 ~ 19:00																
アルコール消毒液補充	P.18	8:00 ~ 19:00																
アルコール噴霧器返却	P.18	8:00 ~ 19:00																
スレート板返却	P.22	8:00 ~ 19:00																
清掃用具貸出	P.20	8:00 ~ 18:30																
消火器返却	P.37	17:00 ~ 19:00																
児童用学習機・椅子返却	P.30	17:00 ~ 19:00																

日程

注意事項
榎陵祭期間中の

注意事項
区画使用上の

貸出・回収
配分・受注

企画参加

その他

		7	8	9	10	11	12	13	14	15	16	17	18	19	20	21	22	23
プロパンガス補充	P.33						9:30	~	12:00									
レントオール本部テント	P.34						10:00	~	12:00									
レンタル用品返却	P.34						17:00	~	19:00									
容器追加注文	P.35						9:00	~	14:00									
容器受取 (追加注文分)	P.35						9:00	~	14:00									
氷受取 (初回・追加注文分)	P.35						9:30	~	12:00									
アイスピック返却	P.35						16:30	~	18:30									
未使用容器買取	P.36						16:30	~	18:30									

◆屋内団体

◇6月6日(木) 榎陵祭前日

		7	8	9	10	11	12	13	14	15	16	17	18	19	20	21	22	23
活動可能時間	P.5						19:00	~	22:00									
榎陵祭事務局室開室時間	P.44					11:00	~	22:00										
榎陵祭事務局室前配分所営業時間	P.29						19:00	~	22:00									
ごみ袋配付	P.19						19:00	~	22:00									
アルコール噴霧器配付	P.18						19:00	~	22:00									
アルコール消毒液補充	P.18						19:00	~	22:00									
スレート板配付	P.27						19:00	~	22:00									
清掃用具貸出	P.20						19:00	~	21:30									
児童用学習机・椅子貸出	P.30						20:00	~	21:30									
暗幕貸出	P.30						19:00	~	22:00									
レンタル用品受取	P.31						18:30	~	19:30									
容器受取 (初回注文分)	P.35						18:30	~	20:30									

◇6月7日(金) 榎陵祭1日目

		7	8	9	10	11	12	13	14	15	16	17	18	19	20	21	22	23
活動可能時間	P.5	7:00	~	22:00														
営業可能時間	P.5						12:00	~	22:00									
榎陵祭事務局室開室時間	P.44		8:00	~	22:00													
電力授受	P.27			9:30	~	12:00												
ゴミステ運営時間	P.19						12:00	~	23:00									
榎陵祭事務局室前配分所営業時間	P.29		8:00	~	22:00													
ごみ袋配付	P.19				8:00	~	12:00											
アルコール噴霧器配付	P.18				8:00	~	12:00											
アルコール消毒液補充	P.18				8:00	~	22:00											
清掃用具貸出	P.20				8:00	~	21:30											
児童用学習机・椅子追加貸出	P.31				9:00	~	11:00											
レントオール本部テント	P.34						12:00	~	21:00									
容器・氷追加注文	P.35				9:00	~	19:00											
容器受取 (追加注文分)	P.35				9:00	~	19:00											
氷受取 (初回注文分)	P.35				9:30	~	12:00						15:30	~	18:00			
氷受取 (追加注文分)	P.35												15:30	~	18:00			

日程

榎陵祭期間中の
注意事項

区画使用上の
注意事項

配分・受注
貸出・回収

企画参加

その他

◇6月8日（土）榆陵祭2日目

		7	8	9	10	11	12	13	14	15	16	17	18	19	20	21	22	23
活動可能時間	P.5	7:00 ~ 22:00																
営業可能時間	P.5	9:00 ~ 22:00																
榆陵祭事務局室開室時間	P.44	8:00 ~ 22:00																
ゴミステ運営時間	P.19	9:00 ~ 23:00																
榆陵祭事務局室前配分所営業時間	P.29	8:00 ~ 22:00																
アルコール消毒液補充	P.18	8:00 ~ 22:00																
清掃用具貸出	P.20	8:00 ~ 21:30																
レントオール本部テント	P.34	10:00 ~ 21:00																
容器・氷追加注文	P.35	9:00 ~ 19:00																
容器受取（追加注文分）	P.35	9:00 ~ 19:00																
氷受取（初回・追加注文分）	P.35	9:30 ~ 12:00 15:30 ~ 18:00																

◇6月9日（日）榆陵祭3日目

		7	8	9	10	11	12	13	14	15	16	17	18	19	20	21	22	23
活動可能時間	P.5	7:00 ~ 17:00																
営業可能時間	P.5	9:00 ~ 15:00																
榆陵祭事務局室開室時間	P.44	8:00 ~ 22:00																
ゴミステ運営時間	P.19	9:00 ~ 20:00																
榆陵祭事務局室前配分所営業時間	P.29	8:00 ~ 19:00																
アルコール消毒液補充	P.18	8:00 ~ 19:00																
アルコール噴霧器返却	P.18	8:00 ~ 19:00																
スレート板返却	P.27	8:00 ~ 19:00																
清掃用具貸出	P.20	8:00 ~ 18:30																
児童用学習机・椅子返却	P.31	15:00 ~ 18:00																
暗幕返却	P.31	15:00 ~ 18:00																
レントオール本部テント	P.34	10:00 ~ 12:00																
レンタル用品返却	P.34	15:00 ~ 17:00																
容器追加注文	P.35	9:00 ~ 14:00																
容器受取（追加注文分）	P.35	9:00 ~ 14:00																
氷受取（初回・追加注文分）	P.35	9:30 ~ 12:00																
アイスピック返却	P.35	16:30 ~ 18:30																
未使用容器買取	P.36	16:30 ~ 18:30																

日程

注意事項
 榆陵祭期間中の

注意事項
 区画使用上の

貸出・回収
 配分・受注

企画参加

その他

第2章 榆陵祭期間中の注意事項

日程

榆陵祭期間中の
注意事項

区画使用上の
注意事項

貸出・回収
配分・受注

企画参加

その他

1. 個人情報の収集について

名前・住所・メールアドレスなどの個人情報の提供を来場者に求める場合、以下の2点を遵守し、来場者へ十分な説明を行ってください。

1. 個人情報を第三者に一切公開せず、使用用途以外の目的に使用しない
2. 個人情報の提供は、来場者の任意とし強要しない

※これらの内容が遵守されていないと北大祭スタッフが判断した場合、処分の対象になり、個人情報の収集を禁止する場合があります。

2. 禁酒・禁煙について

◆禁酒について

設営・撤収時、および活動可能時間外（深夜機材番設置時間帯）も含めて榆陵祭期間中は、**大学構内において、飲酒や酒類の販売・持込は全面的に禁止されています。**飲酒や酒類の販売・持込が発覚した場合は、処分の対象になりますのでくれぐれも注意してください。また、以上のことを団体構成員全員に必ず周知してください。

◆禁煙について

大学構内は指定喫煙所を除き禁煙です。指定喫煙所は以下の通りです。

指定喫煙所	使用可能日	使用可能時間
高等教育推進機構 E 棟 1 階北側	6月7日～9日	12:00～22:00 (7日)
		9:00～22:00 (8日)
		9:00～15:00 (9日)
工学部棟管理研究棟北側屋外プレハブ		12:00～22:00 (7日)
工学部棟管理研究棟南側屋外プレハブ		9:00～22:00 (8日)
		9:00～17:00 (9日)
理学部 5 号館玄関 理学部 2 号館 2 階		終日
農学部本館西側屋外プレハブ		7:00～22:00 (7日、8日)
		7:00～18:30 (9日)
人文・社会科学総合教育研究棟 1 階		12:00～22:00 (7日)
	9:00～22:00 (8日)	
	9:00～17:00 (9日)	

3. 安全管理

榆陵祭期間中に安全に過ごすために参加団体の皆様は以下の4点をご理解ください。

- 榆陵祭期間中、昼間はテント内・教室内で作業するため、通常時よりも温度・湿度が高くなります。その一方で、夜間は急激に冷え込みますので、寒暖差で体調を崩しやすい環境になることが予想されます。無理をせず、適度な休憩や水分補給を行うなどして、体調管理を徹底してください。
- 作業を行う場所や周囲の状況に危険がないことを確認し、安全な環境で作業を行うようにしてください。特にガスコンロや発電機など熱を発するものを使用する際は、やけどに十分注意してください。
- けがをした場合は、お近くの北大祭スタッフまたは高等教育推進機構 N204 榆陵祭事務局室 (011-709-5037) (以下、N204 榆陵祭事務局室) まで連絡してください。
- 榆陵祭期間中は、軽度のけがの手当てや一時的な休養のために、高等教育推進機構 N141・N142 (正面玄関近くの階段右の通路沿い) に休養室を設置しています。また、各案内所には軽度なけがの処置ができるファーストエイドキットがあります。

4. 金銭関係のトラブル

毎年、「ツケ」と呼ばれる後払い行為などによる金銭トラブルが報告されています。榆陵祭ではこのような後払い行為は禁止になっています。後払い行為が発見された場合は処分の対象になる可能性がありますので、ご注意ください。また、榆陵祭実行委員会では金銭トラブルに関して一切の責任を負いません。

5. 盗難について

毎年、榆陵祭期間中の盗難被害が相次いで報告されています。榆陵祭実行委員会では榆陵祭期間中に起こった盗難について、盗難場所に関わらず一切の責任を負いません。貴重品の管理者を決めたり、機材・物品の見張り番を付けたりするなどして団体・個人で責任をもって金銭や物品の管理をしてください。

6. メディアおよび広報活動に関するお願い

榆陵祭期間中に、テレビ局をはじめとするメディアの取材を受ける場合は、事前に N204 榆陵祭事務局室まで連絡してください。また、すでに取材を受けてしまった場合も、同様に連絡してください。

ただし、北大祭事務局がすでに「取材許可証」を発行しているメディアからの取材は、N204 榆陵祭事務局室にお知らせいただく必要はありません。

なお、榆陵祭では学生主体の理念の下、企業や学外組織などによる広報活動は禁止されています。これらの行為を見かけた場合、直ちに N204 榆陵祭事務局室まで連絡してください。

日程

注意事項
榆陵祭期間中の

注意事項
区画使用上の

貸出・回収
配分・受注

企画参加

その他

7. 案内所について

案内所では、榆陵祭期間中に発生した迷子や落とし物・探し物の対応を行っています。榆陵祭期間中に皆様のもとへ落とし物が届けられたり、迷子や探し物の質問をされたりした際には、案内所にて対応いたしますので、最寄りの案内所まで誘導してください。

◆案内所運営場所

- 北部案内所（高等教育推進機構前）
- 中央案内所（北13条交差点付近）
- 北13条門案内所（北13条門付近）
- 南部案内所（中央食堂向かい）
- 正門案内所（正門付近）

◆運営時間

	北部・中央・正門案内所	北13条門・南部案内所
6月7日（金）	12:00～22:00	12:00～18:00
6月8日（土）	9:00～22:00	9:00～18:00
6月9日（日）	9:00～17:00	9:00～15:00

8. 交通規制

榆陵祭期間中も大学構内では車両が通行するため、交通事故が発生する危険があります。北大祭スタッフが交通整理を行いますので、注意された際は北大祭スタッフの指示に必ず従ってください。

8-1. 自転車について

◆榆陵祭期間中の駐輪について

6月6日（木）～6月9日（日）は、参加団体の使用区画を確保するため後述の通り駐輪禁止区域を設けます。

◇駐輪禁止区域

- 高等教育推進機構正面玄関前
- 高等教育推進機構S棟周辺
- 情報教育館前
- 体育館前
- 保健センター前
- その他歩行者の通行の妨げになる場所（テント横・裏の歩道等）
- 北大祭運営の妨げになる場所

なお、駐輪禁止区域に駐輪した場合は、所有者の同意を得ずに高等教育推進機構北側および保健センター北側の臨時駐輪場へ移動することがあります。

また、**榆陵祭期間中はメインストリート上（歩道を含む）での自転車の走行を原則禁止とします。**自転車を使用する場合は手で押して歩いてください。また、バイク（原動機付き自転車を含む）については、平常時から大学構内への進入は原則として認められていません。

日程

注意事項
榆陵祭期間中の

注意事項
区画使用上の

貸出・回収
配分・受注

企画参加

その他

◆臨時駐輪場について

檜陵祭期間中の臨時駐輪場は、**高等教育推進機構北側および保健センター北側とします。**自転車を使用する場合は**必ず臨時駐輪場に駐輪してください。**

臨時駐輪場では北大祭スタッフが自転車の誘導・整理を行います。駐輪する際は必ず北大祭スタッフの指示に従ってください。

また、檜陵祭最終日の6月9日(日)に、参加団体が撤収した後も臨時駐輪場に自転車が残っていた場合は、北大祭スタッフが高等教育推進機構正面玄関前に自転車を移動します。

◆自転車移動について

檜陵祭準備のため、6月5日(水)22:00から駐輪禁止区域に駐輪されている自転車を高等教育推進機構北側および保健センター北側の臨時駐輪場に移動します。自転車移動に関する詳細は〈<https://hokudaisai.com/attention.php>〉(右のQRコードよりアクセス可能)を参考にしてください。



また、**自転車の破損・紛失・盗難については、北大祭事務局・檜陵祭事務局は一切の責任を負いません。**予めご了承ください。

◇移動先

- 高等教育推進機構正面玄関前→高等教育推進機構北側(臨時駐輪場)
- その他の場所→保健センター北側(臨時駐輪場)

8-2. メインストリートでの車両通行

◆車両通行可能時間

- 檜陵祭期間中、以下の時間帯のみメインストリート上での自転車・車両の走行を認めます。

6月7日(金) 8:00～11:30

8日(土) 8:00～8:45

9日(日) 8:00～8:45 17:00～19:00

- 参加団体の方が入出構する際は**北13条門**を利用し、**それ以外の門は北大祭事務局の許可なしに決して使わないでください。事前に申請していない場合は檜陵祭期間中、大学構内に入構することはできません。**

- 大学構内では必ず徐行運転してください。
- 大型の機材を搬入する場合を除いて、車両通行可能時間内であっても車両の使用は控えてください。
- メインストリート上での車両の混雑を最小限に抑えるため、機材・物資の搬入は素早く行い、搬入後は速やかに出構してください。
- **各学部の通用口および駐車場とその付近には自転車や車両を絶対に停めないでください。**

◆メインストリートの封鎖

北大祭における来場者・車両利用者の安全確保のため、下記の時間帯にメインストリートの封鎖を行います。これらの時間帯に車両をメインストリートに入れることはできませんので、予めご了承ください。なお、メインストリートに通じる道路にはコーンとバーを設置します。

6月8日(土) 9:00～22:00

9日(日) 9:00～17:00

9. サブスタッフ

日程

注意事項
 榎陵祭期間中の

注意事項
 区画使用上の

貸出・回収
 配分・受注

企画参加

その他

◆業務と集合場所

サブスタッフには自転車整理・ゴミナビ運営・屋外清掃・屋内清掃のいずれかの業務を行っていただきます。各団体1時間のシフトが1回割り当てられています。団体ごとに行う業務および集合場所が異なるため、5月24日(金)第5回榎陵祭説明会で配付されたサブスタッフシフトを確認して、指定された時間・場所に必ず集合してください。

◇自転車整理

集合場所：屋外配分所または N204 榎陵祭事務局室前配分所

日 時：6月7日(金) 12:30～19:30

8日(土) 11:30～19:30

9日(日) 11:30～16:30

業務内容：臨時駐輪場にある自転車の整理

◇ゴミナビ運営

集合場所：屋外配分所または N204 榎陵祭事務局室前配分所

日 時：6月7日(金) 12:30～21:30

8日(土) 10:30～21:30

9日(日) 10:30～16:30

業務内容：来場者へのごみの分別指導

◇屋外清掃

集合場所：屋外配分所

日 時：6月7日(金) 15:30～16:30

8日(土) 10:30～11:30、15:30～16:30

9日(日) 10:30～11:30

業務内容：メインストリートの清掃

◇屋内清掃

集合場所：N204 榎陵祭事務局室前配分所

日 時：6月8日(土)・9日(日) 11:30～12:30

業務内容：高等教育推進機構内の清掃

◆業務を行う際の注意事項

- 指定された時間の10分前に集合してください。
- 当日サブスタッフの都合が悪くなった場合、必ず団体内で代理をたててください。その際、N204 榎陵祭事務局室に連絡する必要はありません。
- サブスタッフとしての業務を怠り、呼び出しにも応じない場合、処分の対象になりますので注意してください。

10. 分担金返還

以下の2つの条件の両方を満たす参加団体には、分担金の一部である6,500円を返還いたします。

1. 来場者との金銭授受を一切行っていないこと
2. 団体登録用紙の金銭授受チェック欄にチェックしていないこと

分担金返還を希望する団体の団体責任者または副団体責任者は受け取りに来てください。詳細は以下の通りです。

日 時：6月9日（日）10：00～11：00

場 所：N204 榆陵祭事務局室

持ち物：榆 PASS または サブ PASS ・ 学生証 ・ 分担金領収証（部屋割り会議・地割り会議の受付時および、部屋割り・地割り補助会議終了後に渡されたもの）

※持ち物のいずれかを忘れると返還することができませんので注意してください。

※**時間外の返還は一切行いませんので、必ず時間内に受け取りに来てください。**

※榆陵祭期間中に金銭授受を行っていることを榆陵祭実行委員会が確認した団体には分担金返還は行いません（金銭授受には寄付、募金なども含まれます）。

日程

注意事項
榆陵祭期間中の

注意事項
区画使用上の

貸出・回収
配分・受注

企画参加

その他

第3章 区画使用上の注意事項

1. 屋外・屋内区画共通

1-1. 掲示物

榆陵祭期間中、下記の条件に該当する団体は、以下のものを必ず区画に掲示してください。屋外団体は来場者に見えるようテントの前面に、屋内団体は使用教室の扉の左横（廊下側）に、**必ず養生テープまたはマスキングテープを使用して**掲示してください。掲示方法の詳細については次のページの図を参照してください。以下の掲示物は消火器設置区画証を除き、屋外団体は5月30日（木）屋外直前説明会、屋内団体は5月31日（金）屋内直前説明会にて配付いたします。

◇区画使用許可証【全団体】

区画を使用する際は、区画使用許可証の掲示が必要です。区画使用許可証には区画・団体番号・団体名・区画使用許可期間・区画使用の注意点が記載されています。

◇使用食品リスト【食品を取り扱う団体のみ】

食品を取り扱う団体は必ず掲示してください。これは各団体が取り扱う食品を来場者に示すことで、食品によるトラブルを未然に防ぐためのものです。

◇自己点検チェックシート【屋外団体のみ】

団体に毎日確認してもらうことで、火災を未然に防ぐためのものです。防水用のフィルムの上から油性ペンなどで記入してください。また、榆陵祭期間中に消防署職員が確認するので、必ず掲示してください。

◇消火器設置区画証【消火器設置区画を使用する団体のみ】

榆陵祭期間中、火災・小火の初期消火を目的として消火器を設置している区画であることを示すためのものです。6月6日（木）に消火器とともに配付します。

※上記の4種類の掲示物のうち、いずれかが掲示されていない場合、処分の対象になることがあります。

◇Nire Pepper 目印【Nire Pepper 参加団体のみ】

Nire Pepper 参加団体は、クーポンを使用できることが来場者にわかるよう、必ずNire Pepper 目印を掲示してください。

◇模擬店グランプリ投票用 QR コード【模擬店グランプリ参加団体のみ】

模擬店グランプリの投票をするために必要な QR コードをテント前面に掲示してください。

日程

注意事項
榆陵祭期間中の

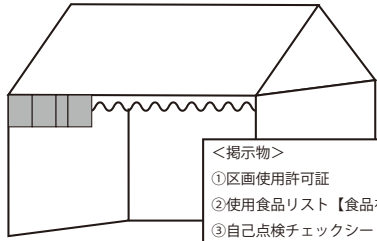
注意事項
区画使用上の

貸出・回収
配分・受注

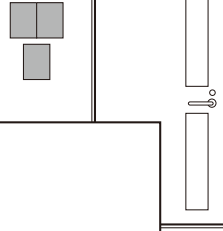
企画参加

その他

【屋外団体】



【屋内団体】



<掲示物>

- ①区画使用許可証
- ②使用食品リスト【食品を扱う団体のみ】
- ③自己点検チェックシート【屋外団体のみ】
- ④消火器設置区画証【屋外消火器設置区画使用団体のみ】
- ⑤Nire Pepper 目印【Nire Pepper 参加団体のみ】
- ⑥模擬店グランプリ投票用 QR コード【模擬店 PR 企画参加団体のみ】

1-2. 区画への常駐

檜陵祭の安全な運営のため、団体構成員との防災事項の確認および実際に事故が起ってしまった際に適切な対応を取ることができる人に、区画内に常駐していただくことが必要です。

これより、**団体責任者または防災・衛生指導者のどちらかが必ず区画内にいる**状態にしていただきますようお願いいたします。

なお、防災・衛生説明会の参加が免除された団体は、団体責任者の区画内の常駐は不要です。

1-3. 食品衛生

◆食品の取り扱いについて

食中毒を予防するために大切なことは、**一人一人が「食中毒はいつ起こってもおかしくない」という認識を持つこと**です。

調理中は以下のことを意識してください。以下のことが守られていないと檜陵祭事務局が判断した場合、処分の対象になります。

- 食品を十分に加熱したか（来場者に早く提供しようとして、加熱が不十分にならないよう注意してください）。
- 食品を管理する温度は適切か（特に、クーラーボックスを使用する団体は注意してください）。
- 使用する調理器具の洗浄は十分か（定期的に清潔な水と洗剤で洗浄したあと、水気をよく切ってアルコール消毒液を吹きかけてください）。

◇食品提供に関して

食品を取り扱う際には、以下のことに特に注意してください。

- **必ずエプロン・三角巾・調理用使い捨て手袋を着用する（屋内で作業する場合も同様です）。**
- 予め、石鹸でよく手を洗い、アルコール消毒液で消毒する。
- **金銭を取り扱う人は調理に参加しない。**
- 体調の悪い人（特に、嘔吐・下痢）、手に怪我をしている人は調理に参加しない。
- 爪を短く切り、マニキュアを落とし、指輪などの装飾品を外す。
- 食品は区画内でのみ販売し、試食・売り歩きはしない。

◇洗淨・消毒について

以下の場合には手の洗淨・消毒を徹底し調理用使い捨て手袋を交換してください。

- 肉・魚介類・卵・野菜に触った後
- ごみに触った後
- 髪の毛や顔など体の一部に触った後
- その他調理に関係のないもの（冷蔵庫の取手、水道の蛇口など）に触った後

また、**調理器具は必ず2時間ごとに洗剤を使用して洗淨・消毒してください。**そのため、鍋などは2時間以内に提供できる分だけ調理してください。ただし、**卵・乳製品を調理した器具は20分ごとに洗淨してください。**洗淨する際は必ず洗剤を使用してください。また、器具の消毒はこまめにしてください。

◇調理について

- **前日までの仕込みおよび調理・加工は禁止です。**
- 食品を切り分ける場合は、提供する当日に給排水設備のある大学近くの清潔な屋内で行ってください。
- 加熱後に切り分けなどの加工はしないでください。区画内に包丁を持ち込むことは禁止です。
- 一度に大量に調理しないでください。できるだけ、こまめに作ってください。
- **使用食品リストに記載されていない食品は使用しないでください。**
- 調理した食品は2時間以内に提供してください。売れ残るなどして2時間以上保存された場合は廃棄してください。ただし、この時間は冷蔵庫やホットショーケースで適切に管理された場合の時間です。
- **常温での保存は絶対にしないでください。**
- **食品の保存は必ず冷蔵庫・冷凍庫・クーラーボックスを使用してください。**常温での保存はしないでください。また、クーラーボックスを使用する場合には常時保冷環境を維持してください。
- 保存方法については、準備ガイドブックと参加団体用公式 Web サイト上にある衛生基準も参考にしてください。
- 汁物は加熱し続けて定期的にかき混ぜてください。
- 調理用使い捨て手袋や軍手を使っても、食品に直接手で触らないでください。必ず調理器具を使ってください。
- 解凍を行う場合は、必ず冷蔵環境（冷蔵庫内や水・保冷材の入ったクーラーボックス）で行ってください。

◇その他

- 一度外した調理用使い捨て手袋は、再度使わず必ず新しいものに取り替えてください。
- ごみ袋を用意してください。その際、必ずごみの分別方法（P.19）に従ってください。

◆簡易水道について

屋外の区画には①コック付きポリタンク②手頃な台③バケツ④石鹸⑤ペーパータオルを用意して右図のような簡易水道を設けてください。



日程	<p>【作り方】</p> <ol style="list-style-type: none"> ②手頃な台の上に①コック付きポリタンクを設置する。 コックの下に水を受けるための③バケツを設置する。 ④石鹸を設置する。 手を拭くための⑤ペーパータオルを設置する。 完成。
注意事項	<p>◆アルコール消毒液について 榎陵祭事務局では衛生的な環境で食品を提供していただくため、食品を提供する団体向けにアルコール消毒液が入った噴霧器を配付します。</p> <p>◇噴霧器の配付について 場 所：【屋外団体】屋外配分所 【屋内団体】N204 榎陵祭事務局室前配分所 日 時：6月6日（木）19：00～22：00（屋外配分所） 19：00～22：00（N204 榎陵祭事務局室前配分所） 7日（金） 8：00～12：00 持ち物：榎 PASS または サブ PASS それぞれの配分所の設営が終わり次第、配付を開始します。1 団体につき 1 本の噴霧器を配付します。食品を扱う団体は必ず受け取りにお越しく下さい。</p>
区画使用上の注意事項	<p>◇消毒液の補充について 各配分所にて消毒液を補充します。噴霧器を持ってお越しく下さい。 場 所：【屋外団体】屋外配分所 【屋内団体】N204 榎陵祭事務局室前配分所 日 時：6月6日（木）19：00～22：00 7日（金） 8：00～22：00 8日（土） 8：00～22：00 9日（日） 8：00～19：00 持ち物：榎 PASS または サブ PASS ・ 噴霧器</p>
貸出・回収	<p>◇噴霧器の返却について 場 所：【屋外団体】屋外配分所 【屋内団体】N204 榎陵祭事務局室前配分所 日 時：6月9日（日）19：00 まで 持ち物：榎 PASS または サブ PASS ※ 撤収する際には必ず噴霧器を返却してください。</p>
企画参加	<p>◇破損・紛失について 噴霧器を破損・紛失した場合は、各配分所にて予備の噴霧器と交換します。</p>
その他	

1-4. ごみの処理

榆陵祭ではごみの分別・回収を行っております。環境への負荷の軽減、ごみの処理費用削減のため、団体の皆様もご協力お願いいたします。

参加団体から出されるごみは榆陵祭事務局が運営するゴミステに捨ててください。ただし6月9日（日）の15：00より高等教育推進機構北側駐車場で屋内団体のレンタル用品の返却を行います。その際、迂回路（榆陵祭地図（P.3）参照）を經由してゴミステに行くようにしてください。

榆陵祭期間中には、来場者のごみを回収するゴミナビが設置されていますが、団体で出たごみはゴミナビではなく、ゴミステに捨てるようにしてください。

また、毎年各学部（工学部や歯学部など）のごみ捨て場に参加団体のごみを捨てるのが問題となっています。参加団体のごみは榆陵祭のゴミステで回収しますので、**榆陵祭参加団体のごみは絶対に各学部のごみ捨て場に不法投棄することのないよう、よろしくお願いします。**

◇ゴミステ利用時間

6月7日（金）12：00～23：00

8日（土）9：00～23：00

9日（日）9：00～20：00

◆ごみ袋の配付

各団体に90Lごみ袋を5枚まで配付します。

配付日時：6月6日（木）19：00～22：00

7日（金）8：00～12：00

配付場所：【屋外団体】屋外配分所

【屋内団体】N204 榆陵祭事務局室前配分所

持ち物：榆 PASS またはサブ PASS

◆ごみの分別方法

ごみが正しく分別されていなかった場合は、北大祭スタッフの指示に従って、その場で団体の方に分別を行っていただきますので、**予めきちんと分別された状態で**ごみを持ってきてください。

またごみ袋に関しては、**炭以外のごみは中身が確認できる透明な袋に入れて**持ってきてください。なお、札幌市指定の有料ごみ袋を使用する必要はありません。

また、分別外のごみは榆陵祭事務局では処理できませんので各団体で責任を持って処分してください。

ごみの分別に関して何か不明な点がございましたら、ゴミステにいる北大祭スタッフまでお尋ねください。

◇燃えるごみ（紙・ビニール袋・生ごみなど）

生ごみはしっかり水気を切ってからごみ袋に入れるなど、できるだけ体積が小さくなるようにしてください。例えば、キャベツ1玉以上を捨てる場合はすべて細かくちぎるなどして小さくしてからごみ袋に入れるようにしてください。

◇燃えないごみ（使用後の炭・灰・金属片）

炭・灰は火が確実に消えていることを確認してから持ってきてください。**炭については、細かく砕いて黒いごみ袋に入れて持ってきてください。**

※炭を区画で細かく砕けない場合にはゴミステにて金づちを貸し出します。

日程

注意
事項
榆陵祭期間中の

注意
事項
区画使用上の

貸出・回収
配分・受注

企画参加

その他

日程	<p>◇ビン・缶・ペットボトル ビン・缶・ペットボトルは同じ袋に入れてもらって構いません。ペットボトルは飲料系のものに限ります。また中身が残ったまま捨てないようにしてください。缶には食用缶も含まれます。</p> <p>◇とがったごみ（割り箸・竹串・プラスチック製のスプーン・ストロー・爪楊枝など） ごみ袋を内側から破いてしまうなど、ごみ処理作業の妨げになるため、燃えるごみとは別に回収します。 ※例年、燃えるごみの袋にとがったごみを入れてゴミステに持ってくる団体があります。札幌市の分別とは異なるので注意してください。また、来場者向けゴミ回収所（ゴミナビ）とは異なりわりばしを分別する必要はありません。</p>
注意事項 榆陵祭期間中の	<p>◇段ボール・雑誌</p> <p>◇廃油（揚げ物に使用した植物性の食用油） 油の温度が下がるのを待ってから、一斗缶などに入れて持ってきてください。</p> <p>◇ガスボンベ・スプレー缶 札幌市のごみの回収方法の変更に伴い、今年からガスボンベ・スプレー缶には穴をあけずに持ってきてください。穴をあけてしまった場合は、榆陵祭事務局では処理できませんので各団体での処理をお願いします。 ※昨年から変更になっています。ご注意ください。 ※レントオール業者からレンタルしたガスボンベは、体育館前レントオール本部テント（「レンタル用品の返却（P.34）」参照）に返却してください。</p>
注意事項 区画使用上の	<p>◇釘・ねじ</p> <p>◇木材 木材に刺さった釘などは予め抜いてから持ってきてください。抜いた釘などは別途ゴミステで回収します。</p>
貸出・回収 配分・受注	<p>◇発泡スチロール できるだけ小さくしてから持ってきてください。</p> <p>◇硬いプラスチック 業務用のアイスクリーム容器などを指します。ゴミステに持ってくる際、容器内の汚れは必ずすべて拭き取ってからごみ袋に入れて持ってきてください。燃えるごみと一緒にの袋に入れしないでください。</p>
企画参加	<h2>1-5. 清掃</h2> <p>◆区画の清掃 使用区画の清掃は各団体の義務です。榆陵祭期間中は清潔な環境の維持のため、適宜清掃を行うようにしてください。併せて、安全面や円滑な清掃業務のために区画周辺の整理整頓にもご協力お願いします。また、区画から撤収する際は念入りに清掃を行うようにしてください。</p>
その他	<p>◆清掃用具の貸出 榆陵祭期間中、清掃用具の貸出を行います。区画を清掃する際にご利用ください。</p> <p>日時：6月6日（木） 19：00～21：30（返却は22：00まで） 7日（金） 8：00～21：30（返却は22：00まで） 8日（土） 8：00～21：30（返却は22：00まで） 9日（日） 8：00～18：30（返却は19：00まで）</p> <p>持ち物：榆 PASS または サブ PASS</p>

場 所：【屋外団体】屋外配分所
 【屋内団体】N204 榆陵祭事務局室前配分所

◇貸出清掃用具の種類

◎屋外配分所

竹ほうき、ほうき、火ばさみ、バケツ、ちりとり、デッキブラシ

◎N204 榆陵祭事務局室前配分所

T字ほうき、小ほうき、ちりとり、バケツ、黒板消し

※一度に貸し出すことのできる清掃用具は1種類につき1つまでです（T字ほうきのみ2本まで）。

※貸出時間は最大60分です。必ず時間内に返却するようお願いいたします。

※貸し出す清掃用具の個数には限りがあります。撤収時には貸出が殺到することが予想されます。よって、撤収する際に大掛かりな清掃をせずに済むよう、普段から区画の美化に努めていただくようよろしくお願いいたします。

日程

注意
事項
榆陵祭期間中の

注意
事項
区画使用上の

貸出・回収
配分・受注

企画参加

その他

1-6. 仮設水道

榆陵祭期間中、高等教育推進機構北側・南側の2か所に仮設水道を設置します。調理器具の洗浄などに利用してください。その際、以下の点に注意してください。

◇使用方法に関して

- **食品を扱わないでください**（米を研ぐ、麺をしめる等）。
- **仮設水道に固形物を流さないでください**。廃棄物に固形物が含まれる場合は、**仮設水道の脚付近に設置してあるザルを用いて固形物を取り除いてから流す**ようにしてください。また、取り除いた固形物はバケツの中に入れてください。
- 洗剤・スポンジ等は各団体で用意してください。また、忘れ物には十分注意してください。

◇その他

- 榆陵祭期間中、高等教育推進機構正面玄関横の水道は封鎖されていますので、使用しないでください。
- 毎年、南側の仮設水道が混雑しやすい傾向にありますので、南側の混雑時には北側（高等教育推進機構北駐車場近く）もご利用ください。

1-7. 立て看板・ビラ配布

◆ 榆陵祭期間中の立て看板設置禁止について

榆陵祭が始まる2日前にあたる6月5日（水）から榆陵祭が終わる6月9日（日）まで、団体による立て看板の設置は原則禁止されています。許可なく立て看板が設置されている場合、こちらで撤去します。

※ 榆陵祭事務局から借用した立て看板は、自らの区画内であれば設置を許可します。区画に木は含まれておりませんので、周辺の木に設置せずに確実に区画内に設置してください。

◆ 榆陵祭期間中のビラ配布について

榆陵祭期間中、団体によるビラ配布は自らの区画内でのみ認められています。メインストリートなどの割り当てられた区画外でビラ配布を行わないでください。

2. 屋外区画

2-1. 区画使用上の注意

日程

注意事項
榆陵祭期間中の

注意事項
区画使用上の

貸出・回収
配分・受注

企画参加

その他

◆ 榆陵祭期間中の安全管理について

榆陵祭期間中の注意事項は、5月30日（木）屋外直前説明会にて配付した屋外区画使用上の注意および自己点検チェックシートを見て随時確認してください。北大祭スタッフが大学構内を巡回する際に、適宜安全指導をする場合がありますので、必ず従うようにしてください。以下のことが守られていない場合、処分の対象になることがあります。

◆ 電源の使用について

屋外で使用可能な電源は、発電機からの電源または冷蔵庫専用電源（使用を許された団体）のみです。屋内から電源を引いて使用しないでください。

◆ 発電機について

発電機の使用には、燃料のガソリンなど危険な点が多くあるため、使用方法を遵守してください（ガソリン・ドラムコード（P.24）、発電機（P.25）参照）。

◆ 冷蔵庫専用電源について

榆陵祭期間中、冷蔵庫専用電源を高等教育推進機構前（Aブロック北側）に設置します。冷蔵庫専用電源の使用を許可された団体は、冷蔵庫を冷蔵庫専用電源設置区画に設置し、冷蔵庫専用電源使用許可証を冷蔵庫の正面に貼り付けてください。なお、冷蔵庫専用電源を無断で使用した場合、処分の対象になります。

◆ 火気器具・電気機器・スレート板について

- 火気器具を使用する際に、机・アスファルト・芝生に焦げなどの汚れをつけないでください。
- 使用している火気器具や熱を発生する電気機器の近くにガス缶やガソリン、その他燃えやすいものを置かないでください。また、**横幕から30cm以上火気器具を離してください。**
- 火災に備え、近くの消火器の設置位置を確認してください。**ガソリン・油火災は水をかけると危険です。必ず消火器を用いて消火してください。**
- 初期消火のために水や消火器などを用いて器具が故障した、またはその団体が営業できなくなった場合、榆陵祭事務局は一切の責任を負いません。
- **屋外火気器具等使用申請で申請されていない火気器具・電気機器は使用できません。**
- **火気器具と電気機器を使用する際、器具の下にスレート板（あるいはコンクリートブロック）を敷いて使用してください。**スレート板の配付は屋外配分所で行います。
- スレート板は完全に断熱するものではありません。机などを焦がさないよう、各団体で十分に配慮してください。
- 炭火など火力の強い火気器具を使用する場合、スレート板ではなくコンクリートブロックを配付します。

◇ スレート板について

場 所：屋外配分所

配付日時：6月6日（木）19：00～22：00

7日（金）8：00～12：00

返却日時：6月9日（日）8：00～19：00

持 ち 物：榆 PASS または サブ PASS

- ※ スレート板はもろく破損しやすいため、取り扱いには十分に注意してください。破損してしまった場合は交換しますので、破損したスレート板をもって屋外配分所までお越しください。
- ※ スレート板を切る・装飾するといった加工はしないでください。
- ※ スレート板を使用する際は必ずアルミホイルを巻いてください。アルミホイルは各団体に用意してください。

◆ ガスの使用について

- ゴムホースの長さは2m以内とし、接続部分をホースバンドなどで締め付けてください。
- 使用前にゴムホースにひび割れなどの劣化がないか確認してください。
- ガスボンベは直射日光の当たらない通気性の良い場所に設置してください。
- ガスボンベは倒れないように固定してください。
- ガスボンベを火気器具の近くに置かないよう注意してください。
- プロパンガスの又貸しは禁止です。貸し出されたガスボンベは、ガスボンベの番号と団体名が一括で管理されています。又貸しが発覚した団体は、その時点での貸出が中止され、来年以降の貸出はできません。

◆ 装飾について

- 机やテントに直接装飾する場合、養生テープまたはマスキングテープを使用してください。
- 引火する恐れがあるため、火気器具の近くに装飾しないでください。
- 風で装飾が飛んだり、立て看板が倒れたりしないようにしっかり固定してください。
- テントへの過剰な装飾は控えてください。
- キャンドルなどの火気を伴う装飾はしないでください。

◆ 区画の使用について

- テントは車道にはみ出さないように設置してください。
- 消防署職員および北大祭スタッフがテント内をチェックして回るため、テント内に外側から見えない場所を作らないでください。
- 机や椅子、立て看板など団体の備品を区画外に設置しないでください。なお、車道や歩道・周辺の木は区画には含まれておりません。
- 屋外直前説明会にて配付する「自己点検チェックシート」を毎日営業前に確認し、消防署職員がすぐに確認できるようにテント前面に掲示してください（掲示物（P.15）参照）。

2-2. 屋外設営

6月6日（木）18：00以前にメインストリートにおいて機材設置などの活動を行うことは禁止されています。6月6日（木）18：00以前に活動した団体は処分の対象になりますので、必ず 6月6日（木）18：00以降に設営を開始してください。

6月6日（木）18：00から順次生協のレンタル用品の配付が始まりますので、レンタル用品を大学生協を通じて申し込んだ団体は配付終了までテントなどのレンタル用品を一度で受け取れる人数（8～10人）を区画に残すようにしてください。

また、6月6日（木）はレンタル用品配送のトラックなど多数の車両がメインストリート上を通行します。設営の際は、メインストリート上にテントを建てるなど車両の通行を妨げないように注意してください。

2-3. ガソリン・ドラムコード

日程

◆ガソリンの購入方法

大学構内でのガソリンの販売は行っていません。周辺のガソリンスタンドを利用してください。ガソリンを持ち運ぶ際には、必ずガソリン専用容器を使用してください。生協のレンタル用品を利用している団体に対しては、発電機貸出時に発電機1つに対してガソリン専用容器1個が貸し出されます。

◇最寄りのガソリンスタンドについて

ENEOS 北 19 条店 (北 19 条西 5 丁目)

6月7日(金): 8:00 ~ 20:00

8日(土): 8:00 ~ 20:00

9日(日): 休業

ENEOS 北 10 条店 (北 10 条西 3 丁目)

6月7日(金): 7:30 ~ 20:00

8日(土): 8:00 ~ 20:00

9日(日): 8:00 ~ 20:00

※ガソリンスタンドの営業時間終了間際は混雑が予想され、営業時間内でもガソリンが購入できなくなる場合があります。時間に余裕をもってガソリンを購入してください。

※セルフサービスのガソリンスタンドで、利用客自身がガソリン専用容器に給油することは法令により禁止されています。必ず店員の方に給油してもらってください。

※ガソリンをペットボトルやプラスチックのポリタンクに保管すると、ポリタンクが溶けて、引火・爆発などにつながる危険があります。必ずガソリン専用容器を使用してください。

◆ガソリンの取り扱い

- ガソリンを道端に撒いたり、水道に流したりしないでください。
- 専用容器の蓋は、中身の量に関わらずしっかりと閉めてください。
- 専用容器は、テント内で直射日光の当たらない安定した地面に直接置いてください。また、直射日光が当たらないように日除けになるものを用意してください。
- 専用容器の近くで火気器具・電気機器を使用しないでください。
- 専用容器の保管場所(テント内)は換気をよく行ってください。
- 専用容器内のガソリンはできるだけ早く使い切ってください。
- ガソリンがこぼれたり漏れたりした場合は、近くにある可燃物を遠ざけ、発電機を停止し、よく換気してください。引火・爆発の危険があるため、近くで火気器具や電気機器を絶対に使用しないでください。また、量にかかわらず必ず N204 榎陵祭事務局室まで連絡してください。
- 専用容器の返却の際には、ガソリンが中に残っていてもそのまま返却してください。

◆ドラムコードについて

火災防止のため、ドラムコードは完全に伸ばした状態で使用してください。伸ばさずに使用した場合、コードが発熱して発火・断線する可能性があります。

榎陵祭期間中の
注意事項

区画使用上の
注意事項

配分・受注
貸出・回収

企画参加

その他

2-4. 発電機

◆ 発電機の使用方法

発電機の使用方法は「参加団体用公式 Web サイト＞配付資料＞発電機の使用方法」において動画（右 QR コードからアクセスできます）で確認できます。



◆ 発電機の燃料について

- 北大生協から発電機をレンタルした場合、予めガソリンの入ったガソリン専用容器がセットで貸し出されます。ガソリンを保管する際、またガソリンを追加で購入しに行く際は、必ずこのガソリン専用容器を使用してください。
- 発電機の燃料には必ずレギュラーガソリンを使用してください。ガソリン以外の燃料は使用できません。ガソリン以外の燃料を入れたことによって故障した場合、修理代金もしくは買い替え費用は団体の方の負担になります。
- レントオール本部テントではガソリンは販売していません。北大近くのガソリンスタンド（P.24）で購入してください。
- 模擬店の営業終了時に、発電機内にガソリンが残っている場合はそのまま返却してください。決して余ったガソリンを道端に撒いたり、水道に流したりしないでください。

◆ 使用時の注意事項

- 雨天時は、発電機のコンセント部分が濡れないようにしてください。ビニールテープなどを用意して目張りをするとう故障がおきにくいです。また、発電機の排気口は必ず外に出しておいてください。
 - 始動したら必ずチョークノブを元の位置に戻してください。例年、チョークノブの戻し忘れによる故障が多く見られます。
 - 発電機は水平な場所に設置してください。
- ※ 榆陵祭期間中、発電機に不調などトラブルが生じた場合にはレントオール本部テント（P.34）に来てください。

2-5. 深夜機材番

◆ 深夜機材番について

- 事前に申請があった深夜機材番の方のみ、活動可能時間外に区画に残ることができます。人数は3人以内です。深夜機材番の申請、内容の変更は、当日の活動可能時間終了までに参加団体用公式 Web サイトで行ってください。
- 夜間は冷え込むことが予想されます。服装に注意し、毛布や寝袋を用意するなどして各団体で寒さに備えてください。ただし防災上の観点から、発電機や火気器具の使用は禁止です。
- 近くの病院や民家、他の深夜機材番の迷惑にならないように、静かに過ごしてください。また、昼間と同様に飲酒や酒類の持ち込み、および喫煙は禁止です。これらの行為が発覚した場合、出店停止などの処分の対象になります。

日程

注意事項
榆陵祭期間中の

注意事項
区画使用上の

貸出・回収
配分・受注

企画参加

その他

日程	<p>◆夜間のトイレについて 深夜機材番の方のために、高等教育推進機構大講堂横のトイレを開放します。高等教育推進機構は施錠されているため、各玄関からは入ることができませんので注意してください。トイレへの経路は、情報教育館横に設置してある立て看板や、屋外直前説明会で配付した深夜機材番に関する注意とお願いでご確認ください。</p>
注意事項 榆陵祭期間中の	<p>◆北大祭スタッフの深夜巡回について 夜間、様々な色のジャンパーを着た北大祭スタッフが巡回します。ご用の際はスタッフに声をかけていただくか、N204 榆陵祭事務局室まで連絡してください。 また、北大祭スタッフが榆陵祭の区画に立ち入り、衛生・防災の観点から問題がないか確認させていただきます。区画の中にあるダンボールなどは、封がしてあっても中を確認する場合がありますのでご了承ください。加えて、深夜機材番を置かない団体については、貴重品は決して区画内に放置しないようにお願いします。 夜間に区画内に置かれていた物品に関して、紛失・盗難・破損などがあつた際、深夜機材番設置の有無にかかわらず榆陵祭実行委員会では責任を負いかねます。</p>
注意事項 区画使用上の	<h2>2-6. 屋外撤収</h2> <ul style="list-style-type: none"> - 6月9日(日)の営業時間は17:00までです。撤収は19:00までに完了させてください。 - 使用区画のごみは全て回収し、分別してゴミステまで持って行ってください。 - 使用区画が汚れた場合は屋外配分所から清掃用具を借りて清掃を行ってください(「清掃(P.20)」参照)。 - 机、椅子の返却は、「机・椅子・暗幕(P.30)」を参照してください。 - レンタル用品の返却は、「レンタル用品の返却(P.34)」を参照してください。 - 営業可能時間中の撤収は行えませんので注意してください。
貸出・回収 配分・受注	<h2>3. 屋内区画</h2> <h3>3-1. 屋内設営</h3> <p>◆設営時間 6月6日(木) 18:00～19:00 教壇・教卓移動作業のためE棟・N棟2階・3階封鎖 19:00 各団体の活動可能時間開始</p> <p>◆設営の手順 1. 5月31日(金)屋内直前説明会で配付した机・椅子移動案内書の記載内容に沿って使用教室内(椅子が固定された教室は除く)の机・椅子を指定された場所まで搬出してください。 2. 教室内の机・椅子の搬出が終わった時点で、各階にいる北大祭スタッフに声をかけ、チェックを受けてください。 3. チェックが終了したら、各団体の設営を始めてください。</p> <p>※搬出作業のチェックが終わるまで、設営を始めることや、児童用学習机・児童用学習椅子・暗幕を借りることはできません。</p>
企画参加 その他	

- ※机・椅子を運搬する際、教室内および扉を傷つけないよう、段ボールなどで保護してください。
- ※N棟演習室ブロックに属する区画を使用する団体が飲食物を取り扱う場合にはブルーシートを敷く必要があります。ブルーシートの貸出については当日N棟演習室付近にいる北大祭スタッフへお尋ねください。

3-2. 電気機器の使用

- 屋内電力使用申請で申請されていない機器は使用できません。
- 屋内団体が使用できる電源は原則として使用する教室のコンセントのみです。空き教室や廊下など使用する教室以外のコンセントの使用、屋外からの電力供給、発電機の使用はできません。
- 火災防止のため、たこ足配線にならないよう注意してください。
- 火災防止のため、ドラムコードは完全に伸ばした状態で使用してください。
- 万が一ブレーカーが落ちた場合は、直ちにN204 榎陵祭事務局室まで連絡してください。

◆電力授受

教室の許容電力を超過している団体は、6月7日（金）9：30に他教室から電力の引き込みを行います。その際、北大祭スタッフの立ち合いの下で電力の引き込みを行ってください。詳しくは、5月31日（金）の屋内直前説明会で配付した電力授受確認表・電力授受の手順をご覧ください。

◆スレート板について

- IHクッキングヒーターなどの高温になる機器を使用する団体には、スレート板を配付します。机などの損傷を防ぐため、必ず機器の下に敷いてください。その際、必ず各団体でアルミホイルを用意し、スレート板に巻いてください。
- スレート板はもろく破損しやすいため、取り扱いに十分に注意してください。
- 破損した場合は交換しますので、破損したスレート板をもってN204 榎陵祭事務局室前配分所までお越しください。
- スレート板を切る・装飾するといった加工は行わないでください。

配付場所：N204 榎陵祭事務局室前配分所

配付日時：6月6日（木）19：00～22：00

返却日時：6月9日（日）8：00～19：00

持ち物：榎 PASS またはサブ PASS

3-3. 装飾

- 教室内や廊下の壁・天井・床への装飾は原則禁止です。装飾申請書・装飾誓約書を提出していない団体は、装飾を行うことはできません。
- 壁・天井・床・児童用学習机・児童用学習椅子などに直接装飾する場合は、必ず養生テープまたはマスキングテープを使用してください。ガムテープ・画鋲などは絶対に使用しないでください。どうしてもガムテープを使用したい場合は、養生テープで表面を覆いその上にガムテープを貼ってください。
- 高等教育推進機構の机・大学の備品には一切の装飾をしないでください。
- 火災防止のため、蛍光灯を覆う場合、熱を逃がすために装飾と電灯の間に十分な空間を設けてください。

日程

注意事項
榎陵祭期間中の

注意事項
区画使用上の

貸出・回収
配分・受注

企画参加

その他

- 電気スイッチ・配電盤・誘導灯・火災報知器・消火器・防火扉に装飾したり、それらを隠したりしないでください。
- 壁・天井・床を傷つけた場合、全額弁償していただきます。

以上のことに違反した装飾・掲示は見つけ次第撤去します。特にガムテープの使用や無許可の壁・天井・床の装飾を行った場合、処分の対象になります。

3-4. 備品・設備

- 教室の備品である OA 機器（プロジェクター・テレビ・OHP・スクリーンなど）の使用は禁止されています。OA 機器を使用したい場合は各団体で用意してください。
- ドア・窓・蛍光灯・カーテン・ブラインド・コートかけ・手すり・ビラ隠しなどの教室の設備は取り外さないでください。
- 教室内の水道に食品を流さないでください。
- 高等教育推進機構の机を積み上げたり土台として使用したりしないでください。
- 教室の備品を破損した場合、榆陵祭事務局は一切の責任を負いません。
- 使用できる掲示板は自分の区画前の廊下にあるもののみです。他団体の区画前のもは使用できません。
- 使用教室の前に机などを設置する場合、通行の妨げになったり、他団体の活動に支障を与えたりすることのないようにしてください。
- ご不明な点等ございましたら N204 榆陵祭事務局室までご連絡ください。

3-5. 屋内撤収

6月9日（日）15：00 営業終了、撤収開始
17：00 撤収完了

◆撤収の手順

1. 装飾をすべて撤去し、榆陵祭事務局から借りた机・椅子・暗幕を1か所にまとめ、教室を清掃してください（清掃用具は N204 榆陵祭事務局室前配分所にて貸出を行っておりますので、そちらをご利用ください（「清掃（P.20）」参照）。
2. 1. が終わった時点で北大祭スタッフに声をかけ、チェックを受けてください。団体責任者の方の立ち会いの下、北大祭スタッフが「装飾の撤去」「貸し出した机・椅子・暗幕の個数」「清掃状況」「壁や天井などの新たな傷の有無」の4点をチェックします。
3. チェックが終了したら、北大祭スタッフの指示に従い、机・椅子・暗幕の返却、使用教室への机・椅子の搬入作業を行ってください。搬入した机・椅子は撤収時に配付する原状復帰図の通りに並べてください。
4. 3. が終わった時点で再度北大祭スタッフに声をかけてください。原状復帰が完了されていることを確認して、撤収終了になります。

※机・椅子・暗幕の返却は、「机・椅子・暗幕（P.30）」を参照してください。

※レンタル用品の返却は、「レンタル用品の返却（P.34）」を参照してください。

※ブルーシートは N 棟演習室付近を巡回している北大祭スタッフに渡してください。

第4章 配分・受注・貸出・回収

1. 配分所

◆配分所の場所・運営日時

◇屋外団体

運営場所：屋外配分所（「榆陵祭地図（P.3）」参照）

運営日時：6月6日（木）19：00～22：00

7日（金）8：00～22：00

8日（土）8：00～22：00

9日（日）8：00～19：00

◇屋内団体

運営場所：N204 榆陵祭事務局室前配分所

運営日時：6月6日（木）19：00～22：00

7日（金）8：00～22：00

8日（土）8：00～22：00

9日（日）8：00～19：00

※各物品によって配付時間が異なります。

※サブスタッフの出欠確認以外での配分所利用は榆 PASS またはサブ PASS が必要になります。

◆配分所での対応内容

◇ごみ袋の配付

各団体に90Lごみ袋を5枚まで配付します（「ごみ袋の配付（P.19）」参照）。

日時：6月6日（木）19：00～22：00

7日（金）8：00～12：00

◇アルコール消毒液噴霧器の配付・回収、アルコール消毒液の補充

食品を取り扱う団体に対して、アルコール消毒液噴霧器の配付・回収およびアルコール消毒液の補充を行います（「アルコール消毒液について（P.18）」参照）。

◎噴霧器の配付

日時：6月6日（木）19：00～22：00

7日（金）8：00～12：00

◎消毒液の補充

日時：6月6日（木）19：00～22：00

7日（金）8：00～22：00

8日（土）8：00～22：00

9日（日）8：00～19：00

◎噴霧器の返却

日時：6月9日（日）19：00まで

日程

注意
事項
榆陵祭期間中の

注意
事項
区画使用上の

貸出・回収
配分・受注

企画参加

その他

日程	<p>◇スレート板・コンクリートブロックの配付・回収 火気器具、電気機器の下に敷くスレート板・コンクリートブロックを配付・回収します（「スレート板について【屋外】（P.22）【屋内】（P.27）」参照）。</p> <p>配付日時：6月6日（木）19：00～22：00 7日（金）8：00～12：00 返却日時：6月9日（日）8：00～19：00</p>
注意事項 榆陵祭期間中の	<p>◇清掃道具の貸出 使用区画を清掃するための清掃道具を貸し出します（「清掃（P.20）」参照）。</p> <p>貸出日時：6月6日（木）19：00～21：30（返却は22：00まで） 7日（金）8：00～21：30（返却は22：00まで） 8日（土）8：00～21：30（返却は22：00まで） 9日（日）8：00～18：30（返却は19：00まで）</p> <p>◇サブスタッフの受付 サブスタッフの出欠確認を行います（「サブスタッフ（P.13）」参照）。</p>
注意事項 区画使用上の	<p>◇消火器・消火器設置区画証の貸出・返却（「消火器（P.37）」参照）</p> <p>貸出日時：6月6日（木）19：00～22：00 貸出場所：A・B・Cブロック 屋外配分所 その他のブロック N204 榆陵祭事務局室前配分所 返却日時：6月9日（日）17：00～19：00 返却場所：屋外配分所</p> <p>◇暗幕の返却（「机・椅子・暗幕（P.30）」参照）</p>
貸出・回収 配分・受注	<h2 style="background-color: #444; color: white; padding: 5px;">2. 机・椅子・暗幕</h2> <p>◆屋外団体</p> <p>◇貸出について【貸出日：6月6日（木）】 貸出品：児童用学習机・児童用学習椅子 時間：19：00～21：30 場所：高等教育推進機構 S 講義棟北側入口前 持ち物：榆 PASS または サブ PASS</p> <p>◇返却について【返却日：6月9日（日）】 時間： A・Bブロック 17：00～17：30 C・Dブロック 17：30～18：00 E・Fブロック 18：00～18：30 G・H・Iブロック 18：30～19：00 場所：高等教育推進機構 S 講義棟北側入口前 持ち物：榆 PASS または サブ PASS</p>
企画参加	
その他	<p>◆屋内団体</p> <p>◇貸出について【貸出日：6月6日（木）】 貸出品：児童用学習机・児童用学習椅子・暗幕 時間：19：00～22：00（暗幕）</p>

20:00～21:30 (児童用学習机・児童用学習椅子)
 場 所：N204 榆陵祭事務局室前配分所 (暗幕)
 情報教育館前 (児童用学習机・児童用学習椅子)
 持ち物：榆 PASS またはサブ PASS

◇返却について【返却日：6月9日(日)】

貸出品：児童用学習机・児童用学習椅子・暗幕
 時 間：15:00～18:00 (児童用学習机・児童用学習椅子・暗幕)
 場 所：高等教育推進機構S 講義棟北側入口前 (児童用学習机・児童用学習椅子)
 N204 榆陵祭事務局室前配分所 (暗幕)
 持ち物：なし (児童用学習机・児童用学習椅子)
 榆 PASS またはサブ PASS (暗幕)

- ※ 高等教育推進機構の机・教壇については、北大祭スタッフの指示に従って設営・撤収してください。
- ※ 暗幕の返却の際には、番号の書かれた布タグが見えるように折りたたんだ状態で持ってきてください。

◆注意事項

- 貸出・返却は一度にすべてを運ぶことのできる人数で来てください。
- 使用する物品に装飾をする場合は、**必ず養生テープまたはマスキングテープを使用してください。**
- 返却の際には汚れやベタつきを落としてください。また、追加貸出で借りた児童用学習机・児童用学習椅子も一緒に持ってきてください。

◆追加貸出について

児童用学習机・児童用学習椅子に限り先着順で追加貸出を行います。それぞれ3個まで借りることができます。対象は全ての参加団体です。

日 時：6月7日(金) 9:00～11:00

場 所：情報教育館前

持ち物：榆 PASS またはサブ PASS

※なくなり次第終了とさせていただきます。

※一度にすべてを運ぶことのできる人数で来てください。

3. レンタル用品

◆レンタル用品の受取

レンタル用品受取時には、榆 PASS またはサブ PASS を持参してください。また、榆陵祭期間中は、注文内容と配付内容に間違いがあった場合に備え、レンタル用品の代金支払い時に渡されたレンタル用品申し込み控えを保管しておいてください。

◇屋外団体

6月6日(木) 18:00～22:00 頃と6月7日(金) 7:45～10:40 頃の2回に分けてレンタル用品が配付されます。

日程

注意事項
 榆陵祭期間中の

注意事項
 区画使用上の

貸出・回収
 配分・受注

企画参加

その他

◎6月6日(木)の配付について

場所：各ブロック付近

時間：A・B・Iブロック 18：30～

C・Dブロック 18：50～

G・Hブロック 19：00～

E・Fブロック 19：10～

日程

- 北大祭前日の6月6日(木)に配付されるレンタル用品は、**テント類(テントの骨組・横幕・天幕・ウェイト)・テーブル・イス・発電機**です。

- **テント類はブロックごとに配付されます。**自分のブロックに配付された後、各自で区画まで運んでください。受け渡し時には、北大祭スタッフが団体名と個数を確認するため、**確認を受けるまでは持って行かないでください。**一度にすべてを運ぶことのできる人数(8～10人)で来てください。

- **ウェイト・テーブル・イス・発電機は、区画に配付されます。**それぞれの区画への配付後、北大祭スタッフが団体名と個数を確認するため、**確認を受けるまで配付されたレンタル用品は動かさないでください。**

※ガソリン携行缶は6月7日(金)に配付されます。

- レンタル用品を確実に受け取るため、区画には団体構成員を1人以上残してください。

- **レンタル用品配付時(6月6日(木)18：00～22：00)は、メインストリート上をトラックやフォークリフトが走行し、大変危険です。**安全のため、以下のことを守ってください。

- 自分の区画の前であっても、車道には出ないでください。

- 移動の際には歩道を使用してください。

- **メインストリート車道上での自転車の使用は控えてください。**過去に、レンタル用品を乗せたフォークリフトと自転車が接触しかける事故がありました。この時間帯にメインストリート上を自転車で走行することは、重大な事故につながる可能性があります。

注意事項
榆陵祭期間中の

注意事項
区画使用上の

貸出・回収
配分・受注

◎6月7日(金)の配付について

6月6日(木)に配付された以外のすべてのレンタル用品が、3ブロックごとに以下の3つの時間帯に分けて配付されます。一度に運べるように2、3人で受け取りに来て、各自で区画まで運んでください。配付時間終了後は同場所でステージの設営が始まるため、**必ず以下に指定された時間帯に受け取ってください。**

また、この日には発電機付属のガソリン専用容器が貸し出されます。**発電機を借りた場合、他に受け取るものがない場合でもガソリン専用容器を受け取りに来てください。**

場所：高等教育推進教育機構北側駐輪場

時間：G・H・Iブロック 7：45～ 8：35

D・E・Fブロック 8：35～ 9：25

A・B・Cブロック 9：25～10：40

持ち物：榆 PASS またはサブ PASS・レンタル用品申込書控え

※この際、レンタル用品を区画まで運ぶための台車を無料で貸し出します。ただし、台数に限りがあり、他の団体も使用しますので、**使用後はすぐに元の場所まで返**

企画参加

その他

却してください。また、レンタル用品運搬以外の目的に貸し出すことはできません。

- ※運搬の際は、落としたりぶつけたりして傷つけないよう十分注意してください。
- ※該当するブロックの受取時間帯を過ぎても団体の方が取りに来ていない場合、電話で連絡することがあります。また、受け取りに来られない事情がある場合には事前に N204 榆陵祭事務局室まで連絡してください。

◇屋内団体

以下の日時・場所にて受け取り、各自で区画に運んでください。

日時：6月6日（木）18：30～19：30

場所：高等教育推進機構正面玄関前

※ **6月7日（金）のレンタル用品の配付はありません。**

◆プロパンガスについて

プロパンガスは、他のレンタル用品とは別に、高等教育推進機構北側駐輪場のさらに右奥にある白いテントで受け取ることができます。

プロパンガスを使用する際には、ガス器具にホースを取り付ける必要があります。ガス器具も一緒にレンタルした場合にはすでに取り付けてありますが、ガス器具をレンタルせずプロパンガスはありません。のみ借りた場合には、ホースの取り付けを業者の方に行っていただく必要があります。そのため、ガス器具は自分のものを使いプロパンガスのみレンタルする方は、受取場所に自分のガス器具を持ってきてください。

場 所：高等教育推進機構北側駐輪場 右奥のテント

日 時：6月7日（金）各ブロックのレンタル用品受取時間と同じ

持ち物：LP ガス納品書と書かれた青色の伝票

※ **プロパンガスの又貸しは禁止です。**貸し出されたガスボンベは、ガスボンベの番号と団体名が一括で管理されています。**又貸しが発覚した団体には、その時点での貸出が中止され、来年以降も貸し出すことができません。また、プロパンガスを利用する器具には火種（チャッカマン）が必要になりますので各団体でご注意ください。**

◇プロパンガスの補充

プロパンガスがなくなった場合、**体育館前のレントオール本部テントでのみ補充することができます（別途代金 3700 円がかかります）。**プロパンガスの補充受付時間は体育館前のレントオール本部テントの運営時間とは異なるため注意してください。

場 所：体育館前レントオール本部テント横

日 時：6月7日（金）12：00～20：30

6月8日（土）9：30～20：30

6月9日（日）9：30～12：00

持ち物：LP ガス納品書と書かれた青色の伝票・空容器・代金

※プロパンガスの新規貸出は行っていません。

※**空容器の汚れをふき取ってください。**

※6月9日（日）12：00以降にプロパンガスを補充したい場合、高等教育推進機構北側駐輪場の右奥にある白いテントまでお越しください。

日程

注意事項
榆陵祭期間中の

注意事項
区画使用上の

貸出・回収
配分・受注

企画参加

その他

◆ レンタル用品のトラブル対応

◇ レントール本部テント

檜陵祭期間中、レンタル用品に不調などトラブルが生じた際には、下記のレントール本部テントに来てください。場所・受付時間は以下の通りです。

場 所：体育館前・中央食堂前（「檜陵祭地図（P.3）」参照）

日 時：6月7日（金）12：00～21：00

8日（土）10：00～21：00

9日（日）10：00～12：00

持ち物：檜 PASS またはサブ PASS・レンタル用品申込書控え

※ レントール本部テント受付時間外にトラブルがあった場合、近くにいる北大祭スタッフに声をかけてください。

※ 生協以外で借りたレンタル用品については対応していません。

※ プロパンガスに関しては体育館前のレントール本部テントでのみ対応しています。

◇ レンタル用品の破損・故障・盗難時の賠償について

レンタル用品が団体側の過失により破損・故障した、もしくは盗難に遭った場合には、修理もしくは買い替えのための費用が請求されます。その場合、檜陵祭終了後に、レンタル用品申し込み書に記入された担当の方の電話番号に確認の電話が入りますので、示された金額を北大生協のサービスカウンターにて支払ってください。ただし、5000円を超える高額な賠償に関しては、檜陵祭事務局の加入している保険により、団体の方の負担額を1用品あたり5000円に減額できる場合があります。

なお、保険適用の際に必要なため、レンタル用品に破損などが生じた場合にはその様子が分かる写真を必ず撮っておいてください。

この保険の詳細については檜陵祭 2019 レンタル用品手配マニュアル P.12～13（第2回檜陵祭説明会にて配付）に記載されています。

◆ レンタル用品の返却

レンタル用品を返却し、自分の区画を片付けた後は、速やかに撤収・帰宅するようお願いします。

◇ 屋外団体

プロパンガスを借りた団体は、**ガスボンベとホースを一緒に**高等教育推進機構北側駐輪場右奥のテント（貸出と同じ場所）まで各自で返却してください（ガス器具とホースは取り外すことができます）。

それ以外のレンタル用品に関しては、6月9日（日）17：00より順次、業者の方が各区画まで回収しに行きます。予め区画内を整理し、レンタル用品は区画内の見えやすい場所にまとめておいてください。その際レンタル用品がすべて揃っているか業者の方の確認があります。**確認が済むまで、区画には団体構成員を1人以上残してください。**

※ 配付時と同様、回収作業はメインストリート上で車両を使って行われます。メインストリートの車道上の通行、**特に自転車の使用は控えてください。**

※ 返却時、レンタル用品を洗浄する必要はありません。ただし、冷蔵庫などのレンタル用品の中身（余った食材やごみなど）は取り除いてください。

※ 発電機またはガソリン専用容器内にガソリンが残っている場合はそのまま返却してください。**余ったガソリンを道端に撒いたり、水道に流したりしないでください。**

※ 例年、私物がレンタル用品と一緒に回収されてしまうケースがありますので、私物とレンタル用品は混合しないように注意してください。

◇ 屋内団体

以下の日時・場所に、すべてのレンタル用品を持ってきてください。

返却日時：6月9日（日）15：00～17：00

日程

檜陵祭期間中の
注意事項

区画使用上の
注意事項

貸出・回収
配分・受注

企画参加

その他

返却場所：高等教育推進機構北側駐車場

◆大学生協以外からレンタル用品を借りた場合について

以上の方法はすべて大学生協を通じてレンタル用品を借りた場合に限ります。それ以外の場合には、受取から返却まで各団体で行ってください。ただし、レンタル用品の配送に車両を使用する場合は、6月7日（金）8：00～11：30の間に行ってください。混雑緩和のため、6月6日（木）に車両を使用しレンタル用品を配送することはしないでください。

4. 容器・氷

◆初回注文分の商品の受取

容器・氷受注会で注文した容器は以下の時間帯、氷は以下の時間帯のうち注文時に指定した日時に受取を行ってください。

日 時：容器…6月6日（木） 18：30～20：30
氷……6月7日（金） 8日（土） 9：30～12：00、15：30～18：00
9日（日） 9：30～12：00

場 所：情報教育館1階

持ち物：榆 PASS またはサブ PASS

※氷は指定した時間に情報教育館前で業者から直接受け渡しになります。

※初回注文で大量に商品を購入した団体は、一度にすべてを運ぶことのできる人数で来てください。

※情報教育館へは、メインストリート側の入口から入らず、高等教育推進機構側、あるいは北部食堂側の入口から入るようお願いします。

※注文時に指定した日時に取りに来なかった場合、電話で連絡することがあります。

◆アイスピックの貸出

初回注文の際に申し込んだ団体に、アイスピックの貸出を行います。氷を受け渡す際に一緒に貸し出します。

◇返却

日時：6月9日（日）16：30～18：30

場所：情報教育館1階

※アイスピックは洗浄してから返却してください。

◆追加注文

日 時：以下各項目の通り

場 所：情報教育館1階

持ち物：榆 PASS またはサブ PASS・代金

※大量に追加注文を行う場合、受取時に一度ですべて運ぶのに十分な人数で来てください。

◇容器

日時：6月7日（金） 8日（土） 9：00～19：00

9日（日） 9：00～14：00

※容器は随時追加注文・受取が可能です。

※容器は売り切れる場合がありますのでご了承ください。

日程

注意事項
榆陵祭期間中の

注意事項
区画使用上の

貸出・回収
配分・受注

企画参加

その他

◇氷

日時	注文	受取
6月7日(金)	9:00～14:00	15:30～
	14:00～19:00	翌日 9:30～
6月8日(土)	9:00～14:00	15:30～
	14:00～19:00	翌日 9:30～

※初回注文をしていない団体も追加注文をすることができます。

◆未使用容器の買取について

榆陵祭事務局から購入した容器のうち、未使用未開封の商品に限り、榆陵祭事務局が販売価格のおよそ半額で買い取ります。

日時：6月9日(日) 16:30～18:30

場所：情報教育館1階

持ち物：榆 PASS またはサブ PASS・未使用未開封の容器

※商品の状態によっては、買取をお断りする場合があります。

5. 消火器

榆陵祭期間中、消火器設置区画に指定された区画に消火器を設置します。各団体で最寄りの消火器設置区画を最低2か所把握しておいてください。

◆消火器設置区画

◇Aブロック

A1, A3, A5, A7, A9, A11, A13, A15, A17

◇Bブロック

B1, B3, B5, B7, B10, B12, B13, B15

◇Cブロック

C1, C3, C6, C7, C9, C11, C13, C15

◇Dブロック

D1, D4, D6, D7, D9, D12, D13, D16, D18, D19, D21, D23, D25

◇Eブロック

E2, E4, E6, E8, E10, E12, E13, E15, E17

◇Fブロック

F1, F4, F6, F8, F9, F11, F13, F15

◇Gブロック

G1, G3, G5, G7, G9, G11, G13, G15

◇Hブロック

H2, H4, H6, H7, H9, H11, H13, H15, H17

◇Iブロック

I2, I4, I6, I8, I10, I12, I14, I16, I19, I21, I22, I24, I25, I27

◇医学展

医1, 医3, 医5, 医7

◇歯学祭

歯1

◇獣医学祭

獣1

◇薬学祭

薬1

◇農学祭

農2, 農3, 農5, 農6, 農8, 農9, 農11

◇理学部

理1

◇IFF

IFF1, IFF3, IFF5, IFF7, IFF9, IFF11, IFF13, IFF15, IFF17, IFF19, IFF21, IFF23, IFF25

◇その他

北部案内所、中部案内所、南部案内所、北13条門案内所、ちびっこテント
高等教育推進機構前特設ステージ、体育館横特設ステージ、第一体育館

◆消火器設置区画の注意事項

- 消火器設置区画を使用する団体は、6月6日（木）に配分所で配付するので、区画に設置してください。消火器設置区画証はテントの前面に掲示し、来場者や他団体からよく見えるようにしてください。掲示には養生テープまたはマスキングテープを使用してください。
- 掲示場所については、「掲示物（P.15）」を参照してください。
- 配付時に消火器に異常がないかを、団体の方に確認していただきます。返却時には屋外配分所にて、北大祭スタッフが確認を行います。

◆消火器・消火器設置区画証の貸出

貸出日時：6月6日（木）19：00～22：00

貸出場所：A・B・Cブロック 屋外配分所

その他のブロック N204 榎陵祭事務局室前配分所

持ち物：榎 PASS またはサブ PASS

◆消火器・消火器設置区画証の返却

返却日時：6月9日（日）17：00～19：00

返却場所：屋外配分所

持ち物：榎 PASS またはサブ PASS

◆保管時の注意

- 消火器に強い衝撃を与えないでください。
- **消火器は、非常時にすぐに位置を確認でき、使用できる場所に設置してください。**
- 水のすぐ近くなど、錆びる恐れのある場所に設置しないでください。
- 不安定な場所に設置しないでください。
- 非常時にすぐに消火器を持ち出せるよう、団体構成員は必ず消火器の位置・使用方法を把握しておいてください。

◆罰則

以下の場合はその消火器を管理していた団体に、代替品購入代として5000円を支払っていただきます。

- 消火器を紛失・破損・故障させた場合
- 本来の目的以外での不適切な使用を行った場合
- 返却時、消火器に不適切な使用による異常が確認された場合

6. 立て看板の回収

以下の日時・場所に立て看板を設置したままの状態でお持ちください。

日時：6月7日（金）12：00～22：00

8日（土）9：00～22：00

9日（日）9：00～20：00

場所：ゴミステ（高等教育推進機構北駐車場奥）

立て看板は、以下の条件をすべて満たしているもののみ回収し、満たされないものは工具をお貸しした上でその場で各団体で解体していただきます。

- 立て看板本体にペンキが塗られていないこと
- その他深刻な破損がないこと

日程

榎陵祭期間中の
注意事項

区画使用上の
注意事項

配分・受注
貸出・回収

企画参加

その他

第5章 企画参加

日程

注意事項
榆陵祭期間中の

注意事項
区画使用上の

貸出・回収
配分・受注

企画参加

その他

1. Nire Pepper

◆Nire Pepper とは

Nire Pepper は北大祭の模擬店で使えるクーポンを集めた冊子です。Nire Pepper のクーポン原稿を提出した団体は、榆陵祭期間中以下の事項についてご協力をお願いします。

◆Nire Pepper 目印の掲示

Nire Pepper にクーポンを掲載している団体であることが来場者にすぐに分かるように、「**Nire Pepper 目印**」を必ず**掲示してください**。屋外団体には5月30日（木）の屋外直前説明会、屋内団体には5月31日（金）の屋内直前説明会にて「Nire Pepper 目印」を配付済みです。

原則として以下の場所に掲示していただきますが、規定の場所では見えにくいと判断した場合は来場者から見えやすい別の場所に掲示してください。

【屋外団体】来場者に見えるよう、テント前面の外から見て左上に掲示してください。

【屋内団体】使用教室前側の扉、廊下側から見て左横に掲示してください。

※**掲示の際は必ず養生テープまたはマスキングテープを使用してください**。

◆来場者対応

Nire Pepper に掲載されているクーポンは提示するだけで利用できます（クーポンの切り取りなどは行わないでください）。Nire Pepper は来場者1グループにつき1冊のみ配布しています。**グループのうち1人でも Nire Pepper を持っていれば、グループ全員にクーポンを適用するようにしてください**。

◆価格変更等を行った場合

榆陵祭期間中に商品の価格変更等を行ったとしても、クーポン内容の変更やクーポン適用の拒否は認められません。**いかなる場合でもクーポンは文面通りの効果を持ちます**（来場者とのトラブルを避けるためです）。価格変更を行う際は十分にご注意ください。

例）50円引きのクーポンを Nire Pepper に掲載した場合

榆陵祭期間中に定価を150円から100円に値下げしたとしても、「すでに定価が50円下がっている」としてクーポンの適用を拒否することはできません。Nire Pepper を提示された場合は定価100円の50円引き、すなわち50円で商品を販売してください。

◆配布場所

Nire Pepper は各案内所にて常時配布されていますが、部数に限りがあることにご注意ください。



2. 模擬店グランプリ

日程

注意事項
榎陵祭期間中の

注意事項
区画使用上の

貸出・回収
配分・受注

企画参加

その他

◆投票方法（対象：全ての参加団体）

投票は LINE@ から行ないます。事前に配付している模擬店グランプリ投票用 QR コードは区画使用許可証と同様にテントに提示してください。

◇投票手順

- ①専用の QR コードを読み取り、LINE アカウント「第 61 回北大祭 模擬店グランプリ」を友だち登録してください。
- ②各部門の投票フォームがトーク画面に表示されるので、投票したい部門を選択して好きな模擬店団体に投票してください。
※各部門 1 票まで、複数の部門投票可能
- ③投票すると抽選券を受け取ることができます。抽選券を模擬店グランプリブースにて北大祭スタッフに提示していただくと、豪華賞品のあたる抽選に参加できます。

◇投票期間

6月7日（金）12：00～20：00
8日（土）9：00～20：00

◇抽選場所

模擬店グランプリブース（工学部噴水前）
※ブース運営期間は投票期間と同じ

◆結果発表（対象：全ての参加団体）

模擬店グランプリ専用 LINE アカウント、第 61 回北大祭公式 Web サイト、SNS (Twitter・Facebook) にて、以下の日時に結果発表を行います。各団体に直接結果をお伝えすることはないので、各自ご確認ください。入賞団体として発表するのは、総合 1～5 位、各部門 1 位（フレッシュマン部門のみ 1～2 位）です。

◎日時

中間発表：6月8日（土）11：00 ごろ
最終発表：6月9日（日）11：00 ごろ

◆表彰（対象：入賞団体）

表彰では入賞団体へののぼりをお渡しし、アピールをしていただきます。対象団体は、開始時刻までに会場へお越しください。

◎日時

中間表彰：6月8日（土）12：30～13：00
最終表彰：6月9日（日）12：30～13：00

◎場所

大野池前イベントスペース

◎対象

総合 1～5 位、各部門 1 位（フレッシュマン部門のみ 1、2 位）

◎注意事項

- 混雑緩和のため、表彰に参加される方は各団体 3 名以内でお願いします。
- アピールは各団体 30 秒程度で行います。事前に考えておいてください。
- 参加できなかった場合に榎陵祭事務局がのぼりをお届けすることはありません。表彰終了後、工学部噴水前の「模擬店グランプリブース」までお越しください。

日程	<p>◆のぼりの回収について（対象：入賞団体） 入賞団体に貸し出されるのぼりは回収させていただきます。以下の日時に北大祭スタッフが各区画を巡回して回収します。回収日時に区画から人がいなくなる場合は、その日の運営終了時に、のぼりを模擬店グランプリブース（工学部噴水前）まで返却しにきてください。決して、のぼりを放置しないでください。</p> <p>◎回収日時 中間結果入賞団体：6月8日（土）22：00～23：00 最終結果入賞団体：6月9日（日）17：00～18：00</p>
注意事項 榆陵祭期間中の	<p>◆禁止事項（対象：全ての参加団体） 以下のような不正行為は禁止です。不正票と判断されるものは通告なく除外し、不正行為をした団体は模擬店グランプリの参加権をはく奪されることがあります。</p> <ul style="list-style-type: none"> - 来場者に投票を強制させること - 多重投票 - 時間外投票 - その他公平性に欠く行為
注意事項 区画使用上の	<h2 style="background-color: #444; color: white; padding: 5px;">3. 装飾グランプリ</h2> <p>◆装飾グランプリとは 装飾グランプリとは、屋内団体を対象に、来場者の投票でそれぞれの団体の装飾を競っていただく企画です。装飾を通して、高等教育推進機構全体を盛り上げていくことが本企画の大きな目的です。</p>
貸出・回収 配分・受注	<p>◆投票方法 投票は、来場者によるシール投票という形で行います。投票用紙は高等教育推進機構階段の各踊り場（計6か所）に設置されます。来場者1人につき各団体1票まで、何団体でも可としております。</p> <p>◆結果発表 北大祭事務局公式 Twitter アカウント（@HOKUDAISAI）上で下記のように結果の発表を行います。</p> <p>中間結果発表：6月8日（土）14：00 最終結果発表：6月9日（日）14：00</p> <p>これに伴い、装飾内容などの写真撮影を行う場合があります。予めご了承ください。</p>
企画参加	<p>◆賞品授与について 最終結果発表日6月9日（日）の13：00頃から随時入賞した団体へ賞品の授与を行います。スタッフが各区画まで賞品を渡しに行くので受け取れるようにしておいてください。</p> <p>◆禁止事項 以下の事項に明らかに当てはまる場合、処分の対象になることがあります。</p>
その他	<p>①装飾に関する禁止事項</p> <ul style="list-style-type: none"> ・当日ガイドブック記載の装飾に関する注意事項（P.27）を無視した装飾 ・危険と思われる装飾 <p>②投票に関する禁止事項</p> <ul style="list-style-type: none"> ・自分の所属する団体に対する投票

第6章 その他

テントの建て方

●4支柱テントの建て方

(1) 鉄骨は全部で5種類です(場合によっては6種類)。

①角柱4本

※上部と下部で2つにわかれている場合があります。

②梁(短い)2本

③梁(長い)2本

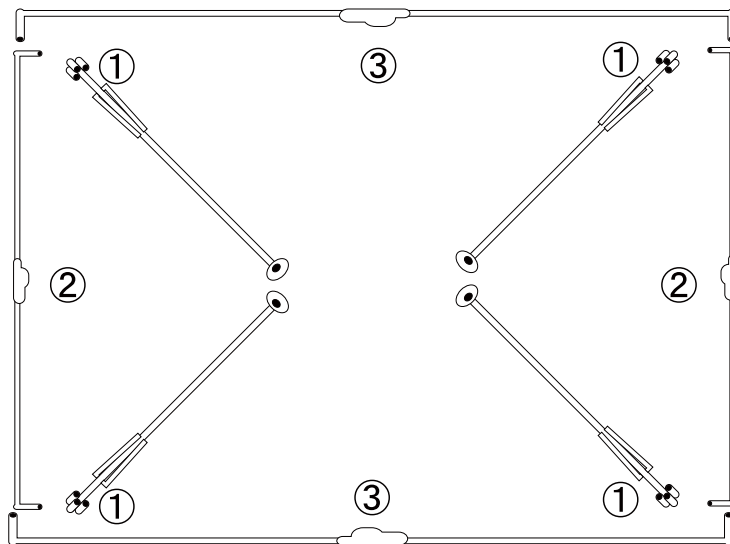
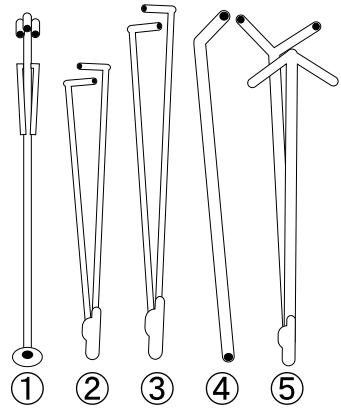
④合掌4本

⑤棟1本

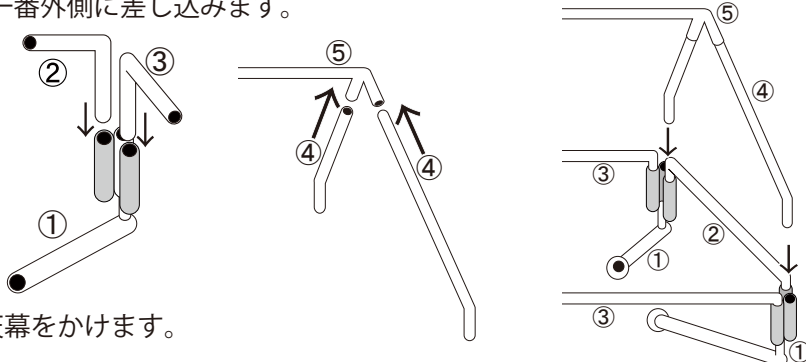
(2) 鉄骨を配置します。下図のように鉄骨を組みます。

まず、梁4本(②・③)を用いて、長方形を組みます。

角柱(①)をその長方形の四隅に配置します。



(3) 鉄骨を組みます。角柱(①)にある3つの穴のうち、左右にある穴に梁(②・③)を差し込み、土台を組みます。その後合掌(④)を棟(⑤)に差し込んでから、角柱(①)の一番外側に差し込みます。



(4) 天幕をかけます。

日程

注意事項
榎陵祭期間中の

注意事項
区画使用上の

貸出・回収
配分・受注

企画参加

その他

(5) 各角柱 (①) を持ち上げて、テントを建てます。

※ 各支柱を持ち上げる際、手を挟まないように注意してください。

日程

●6 支柱テントの建て方

(1) 鉄骨は全部で5種類 (場合によっては6種類)。

①②柱 6本 (角柱4、中柱2)

※上部と下部で2つに分かれている場合があります。

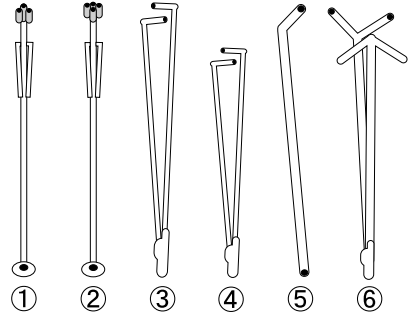
③梁 (長い) 3本

④梁 (短い) 4本

⑤合掌 6本

⑥棟 1本

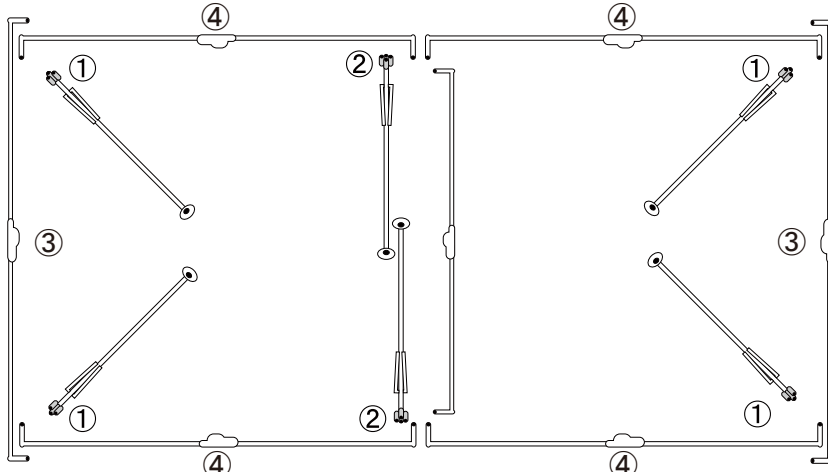
※3つ折りにになっているもの、2つ折り2本を結合する場合があります。



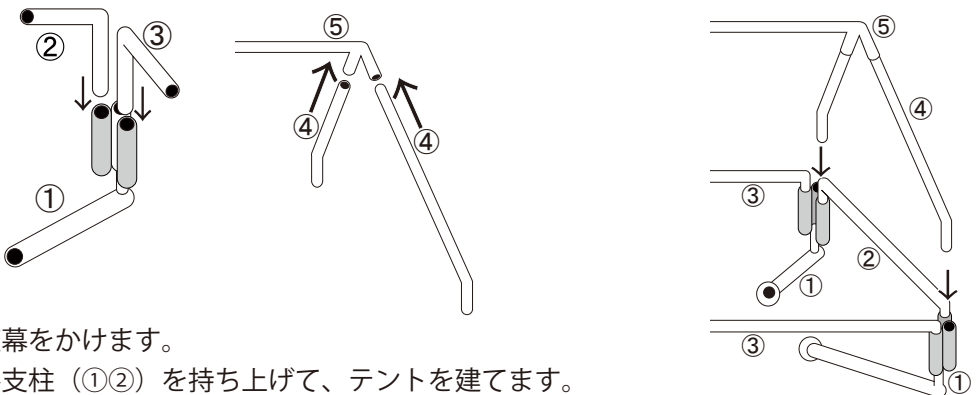
(2) 鉄骨を配置します。下図のように鉄骨を組みます。

まず、梁7本 (③・④) を用いて、長方形を組みます。

柱は角柱 (①) を四隅に、中柱 (②) を中央に配置します。



(3) 鉄骨を組みます。柱 (①・②) にある3つもしくは4つある穴のうち、左右にある穴に梁 (③・④) を差し込み、土台を組みます。鉄骨を組みます。角柱 (①) にある3つの穴のうち、左右にある穴に梁 (③・④) を差し込み、土台を組みます。その後合掌 (⑤) を棟 (⑥) に差し込んでから、角柱 (①) の一番外側に差し込みます。



(4) 天幕をかけます。

(5) 各支柱 (①②) を持ち上げて、テントを建てます。

※ 各支柱を持ち上げる際、手を挟まないように注意してください。

注意事項
榎陵祭期間中の

注意事項
区画使用上の

貸出・回収
配分・受注

企画参加

その他

索引

あ	ごみの処理 …………… 19	電力授受 …………… 27
アイスピック …………… 35	ごみの分別 …………… 19	ドラムコード …………… 24
後払い …………… 10	ごみ袋 …………… 19	
アルコール消毒液 …………… 18	コンクリートブロック …… 22	な
アルミホイル …………… 22,27		Nire Pepper …………… 38
案内所 …………… 11	さ	Nire Pepper 目印 …… 15,38
暗幕 …………… 30	探し物 …………… 11	のぼり …………… 40
椅子 …………… 30	サブスタッフ …………… 13	
営業可能時間 …………… 5	参加団体用 Web サイト …… 2	は
屋外清掃 …………… 13	自己点検チェックシート …… 15	配分所 …………… 29
屋外設営 …………… 23	自転車移動 …………… 12	バケツ …………… 20
屋外撤収 …………… 26	自転車整理 …………… 13	発電機 …………… 25
屋内清掃 …………… 13	車両通行可能時間 …… 12	非常時の対応 …… 44
屋内設営 …………… 26	取材 …………… 10	火ばさみ …………… 21
屋内撤収 …………… 28	取材許可証 …………… 10	ブルーシート …… 27
落とし物 …………… 11	出店停止 …………… 2	プロパンガス …… 23,33
	消火器 …………… 36	分担金返還 …… 14
か	消火器設置区画 …… 36	噴霧器 …………… 18
火気器具 …………… 22	消火器設置区画証 …… 15	ほうき …………… 21
ガス …………… 23,33	使用食品リスト …… 15	
仮設水道 …………… 21	食品衛生 …………… 16	ま
ガソリン …………… 24	処分 …………… 2	迷子 …………… 11
活動可能時間 …… 5	深夜機材番 …………… 25	メインストリートの封鎖 …… 12
簡易水道 …………… 17	スレート板 …… 22,27	模擬店グランプリ …… 39
勤告 …………… 2	清掃 …………… 20	模擬店グランプリ投票用 QR コード 39
喫煙所 …………… 9	清掃用具 …………… 20	
休養室 …………… 10	設備 …………… 28	や
禁煙 …………… 9	装飾 …………… 23,27	榎陵祭事務局室 …… 44
緊急時の対応 …… 44	装飾グランプリ …… 40	容器 …………… 35
禁酒 …………… 9	装飾申請書 …… 27	
クーポン …………… 38	装飾誓約書 …… 27	ら
区画使用許可証 …… 2,15		臨時駐輪場 …… 12
区画への常駐 …… 16	た	冷蔵庫専用電源 …… 22
警告 …………… 2	立て看板 …… 21,37	レンタル用品 …… 31
掲示物 …………… 15	ちりとり …… 21	レントオール本部テント …… 34
氷 …………… 35	机 …………… 30	
黒板消し …………… 21	ツケ …………… 10	わ
個人情報の収集 …… 9	デッキブラシ …… 21	割引 …………… 38
ゴミステ …………… 19	電気機器 …… 22,27	
ゴミナビ運営 …… 13	テント …………… 41	

榎陵祭 2019 当日ガイドブック

2019年5月28日 第1版発行

著者 榎陵祭実行委員会事務局

編者 榎陵祭実行委員会事務局

ガイドブック担当 佐藤啓生・大谷真衣・金子宗弘

発行者 榎陵祭実行委員会事務局 事務局長

小野寺望

日程

注意事項
榎陵祭期間中の

注意事項
区画使用上の

貸出・回収
配分・受注

企画参加

その他

緊急時の対応

◆非常時の対応について

- 規模の大小や内容にかかわらず、事件・事故の発生時には**必ず N204 榎陵祭事務局室まで連絡してください**。榎陵祭事務局が状況を確認し次第、消防や警察へ連絡します。ただし、明らかに緊急を要する場合は、ご自身での通報を優先してください。

◇火災・小火発生時

- **先に 119 番通報してください**。その後、必ず N204 榎陵祭事務局室へ連絡してください。
- 火災発生を周囲へ呼びかけ、無理のない範囲で消火活動を行ってください。
- **ガソリン・油火災の場合、水をかけないでください**。
- 予め、近くの消火器設置区画および消火器の位置を確認しておいてください。

◇地震発生時

- 火気器具を使用している場合は使用をやめ、身の安全を確保してください。
- 避難時は、大学事務や北大祭スタッフの指示に従って安全な場所へ移動してください。

◇暴風・大雨・雷などの悪天候時

- 北大祭の中止や一時中断については、メールや北大祭スタッフによる情報宣伝によってお知らせします。
- 参加団体・来場者の安全確保のため、気象庁の予報を参考に活動の中止・一時中断をお願いする可能性があります。予めご了承ください。

◇けが・急病

- N204 榎陵祭事務局室まで連絡してください。**明らかに緊急性の高い場合には、先に 119 番通報してください**。
- 重傷者は病院へ搬送します。北大祭スタッフや適切な指示ができる人を中心に救命処置を行ってください。
- 付近の AED 設置場所を予め確認してください（「榎陵祭地図（P.3）」）。

◇その他

- 交通事故・不審者・不審物・喧嘩などのトラブルを発見した場合は速やかに北大祭スタッフに声をかけていただくか、N204 榎陵祭事務局室まで連絡してください。

高等教育推進機構 N204 榎陵祭事務局室

T E L :011-709-5037

開室時間：6月6日（木） 11：00～22：00

6月7日（金）～9日（日） 8：00～22：00