

榆陵祭 2019 準備ガイドブック

2019年6月7日(金)～6月9日(日)



第61回北大祭テーマ +1(フラスワン)

< 榆陵祭説明会 > 時間 18:45～ 場所 大講堂

| | | | |
|-----|----------|-----|----------|
| 第1回 | 4月12日(金) | 第4回 | 5月17日(金) |
| 第2回 | 4月16日(火) | 第5回 | 5月24日(金) |
| 第3回 | 4月23日(火) | 第6回 | 6月14日(金) |

※防災・衛生指導者も参加

団体名

氏名

檜陵祭に参加する皆様へ

檜陵祭に参加するにあたり、参加団体の皆様は以下のことを遵守の上、準備を行ってください。

- ・ **本冊子、各種説明会にて配付される資料及び5月30日（木）の屋外直前説明会もしくは5月31日（金）の屋内直前説明会にて配付される檜陵祭2019当日ガイドブック（以下、当日ガイドブック）を熟読し、各種日程や注意事項などの十分な把握に努めてください。**
- ・ 企画内容申請をはじめとした**各種申請・提出物の締切を遵守してください。**
- ・ **檜陵祭参加団体用公式 Web サイト（以下、参加団体用公式 Web サイト）（P5）の更新に十分な注意を払い、内容の把握に努めてください。**

なお、檜陵祭期間中（6月7日（金）～6月9日（日））の詳細な流れにつきましては、当日ガイドブックをご覧ください。檜陵祭の円滑な運営のため、ご協力よろしく申し上げます。その他ご不明な点は、下記の連絡先まで連絡してください。

<高等教育推進機構 N204 檜陵祭事務局室（以下、N204 檜陵祭事務局室）>

開室期間：4月8日（月）～6月14日（金）

平日：11：00～20：00

土日祝：11：00～16：00

- ・ 4月30日（火）～5月2日（木）は閉室
- ・ 6月6日（木）は11：00～22：00
- ・ 6月7日（金）～6月9日（日）（檜陵祭期間中）は8：00～22：00
- ・ 6月10日（月）～6月14日（金）は11：00～16：00

T E L：011-709-5037

M A I L：nire@hokudaisai.com

メディア及び広報活動に関するお願い

檜陵祭準備期間中及び檜陵祭期間中に、テレビ局をはじめとするメディアの取材を受ける場合は、事前にメールアドレス（publicity@hokudaisai.com）かN204 檜陵祭事務局室まで連絡してください。また、すでに取材を受けてしまった際も、同様に連絡してください。

なお、檜陵祭では企業や学外組織などによる広報活動は禁止されています。これらの広報活動を見かけた場合は、直ちにN204 檜陵祭事務局室まで連絡してください。

檜陵祭 2019 準備ガイドブックについて

本冊子について以下の点にご留意ください。

- ・ 檜陵祭説明会、部屋割り会議・地割り会議、部屋割り・地割り補助会議（以下、補助会議）ならびに各種説明会には、必ず本冊子をお持ちください。
- ・ 本冊子は参加団体用公式 Web サイト上（P5）でも公開しております。必要に応じてご参照ください。

本冊子は再配付できませんので、絶対に紛失しないようにしてください。万が一紛失された場合は、参加団体用公式 Web サイトから各自でダウンロードしてください。

目次

| | |
|--------------------------|--------------------------|
| 第1章 榆陵祭 2019 | 第5章 受注・貸出 |
| 1. 榆陵祭とは……………4 | 1. 机・椅子・暗幕の貸出…………… 34 |
| 2. 榆陵祭ロゴマーク……………4 | 2. ペンキ・釘の配分…………… 35 |
| 3. 第61回北大祭エンブレム……………5 | 3. 工具の貸出…………… 36 |
| 4. 参加団体用公式 Web サイト……………5 | 4. 木材の購入…………… 37 |
| 第2章 日程 | 5. 立て看板の借用…………… 38 |
| 1. 日程カレンダー……………6 | 6. 容器・氷の購入…………… 39 |
| 2. 榆陵祭参加までの流れ……………8 | 7. レンタル用品…………… 42 |
| 3. 榆陵祭期間中の活動期間について… 11 | 8. スレート板…………… 43 |
| 第3章 各種申請 | 第6章 注意事項 |
| 1. 申請・提出物等一覧…………… 12 | 1. 榆 PASS…………… 44 |
| 2. 企画内容申請…………… 13 | 2. 食品の取り扱い…………… 45 |
| 3. 団体登録用紙…………… 15 | 3. ごみ処理…………… 48 |
| 4. 係について…………… 16 | 4. 交通規制…………… 50 |
| (1) 団体責任者・副団体責任者…………… 16 | 5. 仮設水道…………… 51 |
| (2) 防災・衛生指導者…………… 17 | 6. 区画清掃…………… 51 |
| (3) 団体会計…………… 17 | 7. 立て看板・ビラ配付…………… 51 |
| (4) イベント係…………… 17 | 8. 屋外区画への注意事項 |
| (5) サブスタッフ…………… 18 | (1) 発電機…………… 52 |
| 5. 誓約書…………… 19 | (2) 火気器具・電気機器の使用…………… 52 |
| 6. 分担金…………… 20 | (3) 装飾について…………… 53 |
| 7. 車両入出構申請…………… 21 | (4) 区画について…………… 53 |
| 8. 防災事項に関する確認書…………… 22 | 9. 屋内区画への注意事項 |
| 9. 屋外区画に関する申請 | (1) 電気機器の使用…………… 53 |
| (1) 屋外火気器具等使用申請…………… 23 | (2) 装飾について…………… 54 |
| (2) 深夜機材番…………… 23 | (3) 設備・備品について…………… 55 |
| (3) 冷蔵庫専用電源…………… 24 | 第7章 企画参加 |
| 10. 屋内区画に関する申請 | 1. おすすめ企画…………… 55 |
| (1) 屋内電力使用申請…………… 25 | 2. Nire Pepper…………… 58 |
| (2) 装飾申請書・装飾誓約書…………… 26 | 3. 模擬店グランプリ…………… 60 |
| 第4章 会議・説明会 | 4. 装飾グランプリ…………… 61 |
| 1. 榆陵祭説明会と屋外・屋内直前説明会 27 | 5. 仮装行列 2019…………… 62 |
| 2. 部屋割り会議・地割り会議…………… 28 | 6. 北大祭 PR 企画…………… 63 |
| (1) 部屋割り会議…………… 29 | 7. 屋外パネル |
| (2) 地割り会議…………… 30 | (1) 屋外フードパネル…………… 64 |
| (3) 補助会議…………… 31 | (2) ちびっこパネル…………… 65 |
| (4) 区画・ブロックについて…………… 31 | 8. ちびナビでの紹介…………… 66 |
| 3. 仮装行列 2019 説明会…………… 33 | 第8章 その他 |
| 4. 模擬店グランプリ説明会…………… 33 | 1. 規約・細則等について…………… 67 |
| 5. 北大祭 PR 企画説明会…………… 34 | 2. 索引…………… 68 |

第 1 章 榆陵祭 2019

1. 榆陵祭とは

榆陵祭は、北大祭を構成する 9 の祭（各祭）のうちの 1 つです。数多くの有志団体や 1 年生団体による模擬店が立ち並ぶメインストリート、学部・学科の枠組みにとらわれずにサークル団体が独自の発表を行う高等教育推進機構、迫力満点のパフォーマンスが繰り広げられるステージ発表……。1996 年の 1 回目の開催から年々進化を遂げて、現在では北大祭の中でも最大規模の祭となっています。

参加者の皆さんには祭のメインである模擬店やステージ発表などを通して榆陵祭を盛り上げていただきます。

2019 年も皆さんのパワーで榆陵祭を華やぎと熱気に満ちたものにしていきましょう！


2. 榆陵祭ロゴマーク

これは榆陵祭ロゴマークです。各種資料などに使用されますので、ぜひ覚えておいてください。



3. 第 61 回北大祭エンブレム

これは今年の北大祭エンブレムです。広報物やグッズに使われるのでぜひ覚えてください。



●エンブレムの由来

テーマが「+1（プラスワン）」なので全体の形を「+」に、「第 61 回」なので上部分は 61 にしました。

「新しい北大祭を創り出そう」ということで前に進むイメージから左部分はドアを、下・右部分は階段をモチーフにデザインしました。また、中心の白円は、第 60 回に引き続き北海道の大地に積もる白い雪を表しています。

4. 参加団体用公式 Web サイト

参加団体用公式 Web サイトとは、檜陵祭参加に関する情報を発信する Web サイトです。参加団体の皆様はトップページをブックマークすることを推奨します。

● アクセス方法

URL (<https://nire.hokudaisai.com>) を入力してアクセスしてください。また、右の QR コードからもアクセスすることができます。



● 情報提供について

参加団体向けのお知らせ・案内はすべて参加団体用公式 Web サイトに掲載しています。また、檜陵祭説明会や各種説明会の配付資料及び本冊子を含む各

種ガイドブックのPDF版は参加団体用公式Webサイト内の「配付資料」のページからダウンロードすることができます。また、トップページから「本日の予定」「明日の予定」を確認することも可能です。必要に応じて利用してください。

●推奨環境

榎陵祭事務局では、参加団体用公式Webサイトを使用される際には **Google Chrome** の使用を推奨しています。また、下記のブラウザで動作確認しております。

パソコンから Firefox・Google Chrome・Safari・Microsoft Edge

モバイル端末から Firefox・Google Chrome・Safari

●登録・申請システム

榎陵祭参加に関わる各種登録・申請は参加団体用公式Webサイトに設けられた「登録・申請システム」から簡単に行うことができます。

○アクセス方法

参加団体用公式Webサイトのトップページにある「登録・申請」のボタンからアクセスできます。

第2章 日程

1. 日程カレンダー

【屋内】 / 【屋外】 / 【1年生】 / 【Aブロック】 …… 【】 内の団体に関わる事項です。

| 日付 | 会議・説明会など | 重要配付物配付・申請開始 | 各種提出・申請締切 |
|----------|-----------|---|------------------------|
| 4月12日(金) | 第1回榎陵祭説明会 | 本冊子配付 企画内容申請開始 団体登録用紙配付 おすすめ企画応募開始 仮装行列 2019 参加申請開始 Nire Pepper 原稿配付 北大祭 PR 企画応募開始 【1年生】 エントリー開始 | |
| 4月15日(月) | | | 【1年生】 エントリー締切 |
| 4月16日(火) | 第2回榎陵祭説明会 | 部屋割り会議・地割り会議代理人申請開始 レンタル用品申込用紙配付 | |
| 4月19日(金) | | | 企画内容申請締切 団体登録用紙提出締切 |
| 4月20日(土) | | | おすすめ企画応募締切 |
| 4月23日(火) | 第3回榎陵祭説明会 | 誓約書配付 ちびっこパネル応募開始 区画図配付 【屋外】 屋外フードパネル応募開始 【屋外】 屋外ブロック希望順申請開始 | |

| 日付 | 会議・説明会など | 重要配付物配付・申請開始 | 各種提出・申請締切 |
|----------|----------------------------------|--|--|
| 4月24日(水) | | 木材受注申請開始 容器・氷受注申請開始 立て看板借用申請開始 | |
| 4月25日(木) | 仮装行列 2019 説明会 【屋外】模擬店グランプリ説明会 | | |
| 4月26日(金) | 【屋内】部屋割り会議 | 【屋内】机・椅子・暗幕使用希望調査開始 【屋内】装飾申請書・装飾誓約書配付 【屋内】屋内電力使用申請開始 【屋内】階段装飾用紙配付 【屋内】サブスタッフシフト希望調査表配付 | 【屋内】代理人申請締切(部屋割り会議) |
| 5月3日(金) | | | 【屋外】屋外ブロック希望順申請締切 |
| 5月7日(火) | 【屋外】地割り会議 | 【屋外】机・椅子使用希望調査開始 【屋外】屋外火気器具等使用申請開始 【屋外】サブスタッフシフト希望調査表配付 【Aブロック】冷蔵庫専用電源使用申請書配付 | Nire Pepper 原稿締切 【屋外】代理人申請締切(地割り会議) |
| 5月8日(水) | | 車両入出構申請開始 補助会議代理人申請開始 使用食品リスト送付(～5月13日) | |
| 5月10日(金) | | 使用食品リスト送付(～5月13日) | 【屋外】屋外フードパネル応募締切 【Aブロック】冷蔵庫専用電源使用申請書提出締切 |
| 5月12日(日) | | 使用食品リスト送付(～5月13日) | 木材受注申請締切 容器・氷受注申請締切 立て看板借用申請締切 |
| 5月13日(月) | 部屋割り・地割り補助会議 | サブスタッフシフト希望調査表配付 使用食品リスト送付(～5月13日) 【屋内】階段装飾用紙配付 | 代理人申請締切(補助会議) |
| 5月14日(火) | レントオール受注会 | | サブスタッフシフト希望調査表提出締切 【屋外】机・椅子使用希望調査締切 【屋外】屋外火気器具等使用申請締切 【屋内】机・椅子・暗幕使用希望調査締切 【屋内】屋内電力使用申請締切 |
| 5月15日(水) | 木材受注会 容器・氷受注会 レントオール受注会 | | |
| 5月16日(木) | 木材受注会 容器・氷受注会 | レンタル用品のキャンセル期間開始 | |
| 5月17日(金) | 第4回檜陵祭説明会 防災・衛生説明会 | サブPASS配付 防災事項に関する確認書配付 | 誓約書締切 ちびっこパネル応募締切 【屋内】装飾申請書・誓約書提出締切 |
| 5月21日(火) | | | 使用食品リスト訂正締切 |
| 5月22日(水) | | | レンタル用品のキャンセル期間終了 北大祭PR企画応募締切 |
| 5月23日(木) | レントオール追加受注会 北大祭PR企画説明会 | | |
| 5月24日(金) | 第5回檜陵祭説明会 | 檜陵祭2019アンケート配付 サブスタッフシフト表配付 活動の記録2019配付 | 仮装行列2019参加申請締切 防災事項に関する確認書締切 【屋内】階段装飾用紙締切 |
| 5月29日(水) | | | 車両入出構申請締切 |

| 日付 | 会議・説明会など | 重要配付物配付・申請開始 | 各種提出・申請締切 |
|----------|-------------|---|---------------------------------|
| 5月30日(木) | 【屋外】屋外直前説明会 | 【屋外】当日ガイドブック配付 【屋外】区画使用許可証配付 【屋外】記入済み使用食品リスト配付 【屋外】自己点検チェックシート配付 【屋外】檜クイックマップ配付 【屋外】模擬グラ部門表配付 【屋外】模擬グラ掲示用 QR コード配付 【屋外】Nire Pepper / Nire Pepper 目印配付 【Aブロック】冷蔵庫専用電源使用許可証配付 | |
| 5月31日(金) | 【屋内】屋内直前説明会 | 【屋内】当日ガイドブック配付 【屋内】区画使用許可証配付 【屋内】記入済み使用食品リスト配付 【屋内】電力授受計画表配付 【屋内】自己点検チェックシート配付 【屋内】Nire Pepper / Nire Pepper 目印配付 | |
| 6月1日(土) | 仮装行列 2019 | | |
| 6月7日(金) | 檜陵祭 1日目 | | 深夜機材番申請書提出締切 (1日目～2日目分) |
| 6月8日(土) | 檜陵祭 2日目 | | 深夜機材番申請書提出締切 (2日目～3日目分) |
| 6月9日(日) | 檜陵祭 3日目 | | 分担金返還 立て看板回収 |
| 6月14日(金) | 第6回檜陵祭説明会 | | |
| 6月21日(金) | | | 檜陵祭 2019 アンケート提出締切 活動の記録提出締切 |

2. 檜陵祭参加までの流れ

檜陵祭までの流れを、屋内団体と屋外団体に分けて特に重要な会議（●印）及び締切（○印）を時系列順に記載しています。カレンダーとあわせて使用してください。あくまで重要な部分のみの記載ですので、詳しくは各該当ページをご覧ください。

屋外団体

屋内団体

4月12日(金)

●第1回檜陵祭説明会

時間 18:45～

場所 高等教育推進機構 大講堂 (以下、大講堂)

4月16日(火)

●第2回檜陵祭説明会

時間 18:45～

場所 大講堂

4月19日(金)

○企画内容申請 (P13) 提出締切

申請先 参加団体用公式 Web サイト

締切 23:50

4月19日(金)
 ○団体登録用紙(P15)締切
 提出先 18:30まで N204 榆陵祭事務局室
 18:30～20:00 高等教育推進機構 E206
 締切 20:00

4月23日(火)
 ●第3回榆陵祭説明会
 時間 18:45～
 場所 大講堂
 持ち物 榆PASS

4月25日(木)
 ●仮装行列2019説明会(P33)
 時間 18:45～
 場所 大講堂

4月25日(木)
 ●模擬店グランプリ説明会(P33)
 時間 仮装行列2019説明会終了後
 場所 大講堂

4月26日(金)
 ●部屋割り会議(P29)
 受付 大講堂前 18:00～18:30(時間厳守)
 時間 18:45～
 場所 大講堂
 持ち物 榆PASS・出席者の学生証・分担金
 本冊子・区画図・黒のペン

5月3日(金)
 ○屋外ブロック希望順申請締切(P30)
 申請先 参加団体用公式Webサイト
 締切 23:50

5月7日(火)
 ●地割り会議(P30)
 受付 大講堂前 18:00～18:30(時間厳守)
 時間 18:45～
 場所 大講堂
 持ち物 榆PASS・出席者の学生証・分担金
 本冊子・区画図・黒のペン

5月13日(月)
 ●部屋割り・地割り補助会議(P31)
 受付 高等教育推進機構 E310 18:00～18:30(時間厳守)
 時間 18:45～
 場所 E310
 持ち物 榆PASS・出席者の学生証・分担金・本冊子・区画図・黒のペン

5月14日(火)
○屋外火気器具等使用申請 (P23) 締切
申請先 参加団体用公式 Web サイト
締切 23:50

5月14日(火)
○屋内電力使用申請 (P25) 締切
申請先 参加団体用公式 Web サイト
締切 23:50

5月14日(火)・15日(水)
●レントオール受注会 (P42)
時間 10:00～13:00、14:00～18:30
場所 北部食堂2階北部トラベルセンター横
持ち物 榆 PASS・レンタル用品申込書

5月15日(水)・16日(木)
●木材受注会 (P38)
時間 18:30～19:30
場所 高等教育推進機構 E208
持ち物 榆 PASS・代金

5月15日(水)・16日(木)
●容器・氷受注会 (P40)
時間 18:30～19:30
場所 高等教育推進機構 E208
持ち物 榆 PASS・代金

5月17日(金)
●第4回榆陵祭説明会／防災・衛生説明会
時間 18:45～(受付完了次第)
場所 大講堂
持ち物 榆 PASS・学生証
※団体責任者及び防災・衛生指導者参加必須

5月17日(金)
○誓約書締切 (P19)
提出先 N204 榆陵祭事務局室
締切 20:00

5月23日(木)
●北大祭 PR 企画説明会 (P34)
時間 18:45～
場所 高等教育推進機構 E207

5月24日(金)
●第5回榆陵祭説明会
時間 18:45～
場所 大講堂
持ち物 榆 PASS

5月24日(金)
○防災事項に関する確認書 (P22)
提出先 N204 榆陵祭事務局室
締切 20:00

5月30日(木)
●屋外直前説明会
時間 18:45～
場所 大講堂
持ち物 榆 PASS

5月31日(金)
●屋内直前説明会
時間 18:45～
場所 大講堂
持ち物 榆 PASS

6月1日(土)
●仮装行列 2019
時間 13:00～
場所 高等教育推進機構前 円形ステージ

6月7日(金)～9日(日)
●榆陵祭
時間は下記を参照

6月14日(金)
●第6回榆陵祭説明会
時間 18:45～
場所 大講堂
持ち物 榆 PASS

3. 榆陵祭期間中の活動期間について

参加団体が榆陵祭事務局から使用を許可された区画で活動できる時間は以下のように定められています。区画内でこの時間外に活動することは深夜機材番を除き全面的に禁止されており、榆陵祭実行委員会による処分の対象となりますのでご注意ください。深夜機材番については本冊子の(P23)をご覧ください。

●屋内団体

| 日付 | 活動可能時間 | 営業可能時間 | 撤収時間 |
|----------------|-------------|-------------|-------|
| 6月6日(木) 榆陵祭前日 | 19:00～22:00 | (なし) | 22:00 |
| 6月7日(金) 榆陵祭1日目 | 7:00～22:00 | 12:00～22:00 | |
| 6月8日(土) 榆陵祭2日目 | | 9:00～22:00 | |
| 6月9日(日) 榆陵祭3日目 | 7:00～17:00 | 9:00～15:00 | 17:00 |

●屋外団体

| 日付 | 活動可能時間 | 営業可能時間 | 撤収時間 |
|----------------|-------------|-------------|------------|
| 6月6日(木) 榆陵祭前日 | 18:00～24:00 | (なし) | 24:00 |
| 6月7日(金) 榆陵祭1日目 | 7:00～22:30 | 12:00～22:00 | 22:30 |
| 6月8日(土) 榆陵祭2日目 | | 9:00～22:00 | |
| 6月9日(日) 榆陵祭3日目 | | 7:00～19:00 | 9:00～17:00 |

※「活動可能時間」には準備・片付け・撤収等の時間も含まれます。撤収時間までにすべての撤収が完了するようにしてください。

第3章 各種申請

1. 申請・提出物等一覧

| | 対象 | 申請・提出物 | 開始日 | 締切日 | 媒体 | ページ |
|----|-------|----------------|----------|----------|------------|-----|
| 必須 | 1年生 | エントリー | 4月12日(金) | 4月15日(月) | Web | - |
| 必須 | 共通 | 企画内容申請 | | 4月19日(金) | Web | 13 |
| 必須 | 共通 | 団体登録用紙 | | | 紙 | 15 |
| 任意 | 共通 | おすすめ企画応募 | | 4月20日(土) | Web | 55 |
| 任意 | 屋内 | 代理人申請(部屋割り会議) | 4月16日(火) | 4月26日(金) | 紙 | 29 |
| 必須 | 屋外 | 屋外ブロック希望順申請 | 4月23日(火) | 5月3日(金) | Web | 30 |
| 必須 | 共通 | Nire Pepper 原稿 | 4月12日(金) | 5月7日(火) | 紙 | 58 |
| 任意 | 屋外 | 代理人申請(地割り会議) | 4月16日(火) | | 紙 | 30 |
| 任意 | 屋外 | 屋外フードパネル応募 | 4月23日(火) | 5月10日(金) | 口頭 | 64 |
| 任意 | Aブロック | 冷蔵庫専用電源使用申請書 | 5月7日(火) | | 紙 | 24 |
| 任意 | 共通 | 木材受注申請 | 4月24日(水) | 5月12日(日) | Web | 37 |
| 任意 | 共通 | 立て看板借用申請 | | 口頭 | 38 | |
| 任意 | 共通 | 容器・氷受注申請 | | Web | 39 | |
| 任意 | 共通 | 代理人申請(補助会議) | 5月8日(水) | 5月13日(月) | 紙 | 31 |
| 必須 | 屋内 | 屋内電力使用申請 | 4月26日(金) | 5月14日(火) | Web | 25 |
| 必須 | 屋内 | サブスタッフシフト希望調査表 | | | 紙 | 18 |
| 任意 | 屋内 | 机・椅子・暗幕使用希望調査 | | | Web | 34 |
| 必須 | 屋外 | 屋外火気器具等使用申請 | | | Web | 23 |
| 任意 | 屋外 | 机・椅子使用希望調査 | 5月7日(火) | Web | 34 | |
| 必須 | 屋外 | サブスタッフシフト希望調査表 | | | 紙 | 18 |
| 必須 | 共通 | 誓約書 | | | 紙 | 19 |
| 任意 | 共通 | ちびっこパネル応募 | 4月23日(火) | 5月17日(金) | Web | 65 |
| 必須 | 屋内 | 装飾申請書・装飾誓約書 | 4月26日(金) | | 紙 | 26 |
| 任意 | 共通 | 使用食品リスト訂正 | 5月8日(水) | 5月21日(火) | 口頭 | 48 |
| 任意 | 共通 | 北大祭 PR 企画応募 | 4月12日(金) | 5月22日(水) | Web メール | 63 |
| 任意 | 屋内 | 空き教室利用申請 | 5月17日(金) | 5月23日(木) | 紙 | - |
| 必須 | 共通 | 防災事項に関する確認書 | 5月17日(金) | | 紙 | 22 |
| 任意 | 屋内 | 階段装飾用紙・ポスター | 4月26日(金) | 5月24日(金) | 紙 | 61 |
| 任意 | 共通 | 仮装行列 2019 参加申請 | 4月12日(金) | | Web | 62 |
| 任意 | 共通 | 車両入出構申請 | 5月8日(水) | 5月29日(水) | Web | 21 |
| 任意 | 屋外 | 深夜機材番申請 | 5月17日(金) | 檜陵祭期間中 | Web | 23 |
| 任意 | 共通 | 活動の記録 2019 | | | 紙 | - |
| 任意 | 共通 | 檜陵祭 2019 アンケート | 6月10日(月) | 6月21日(金) | 紙 | - |

※日程の締切には時間は記載しておりませんので注意してください。

※この章には参加の上で特に重要な部分のみを記載していますので、必ず目を通してください。

※詳しい内容や提出先などは該当ページをご覧ください。

2. 企画内容申請

企画内容申請とは、参加希望団体が企画に関連する内容を参加団体用公式 Web サイト上で入力し、申請するものです。申請内容は、榆陵祭事務局が参加希望団体の企画内容や食品の衛生状況を把握するために使用します。また、申請内容を各種広報物に掲載することもあります。参加希望団体の団体責任者は、必ず企画内容申請を行ってください。

申請先：参加団体用公式 Web サイト（P5）

申請締切：4月19日（金）23：50

●企画内容申請の入力事項

○企画名

- ・ **模擬店名を表し**、各種広報物に掲載されることがあります。

※ **団体名とは別です**。

○メニュー（屋外参加希望団体のみ）

- ・ ここで入力していただいた原稿は、模擬店マップや Nire Pepper に掲載されます。
- ・ 食品を取り扱う団体は主なメニュー、取り扱わない団体は出店内容を入力してください。
- ・ **2つ以上のメニューを入力した場合、広報物には1つ目のメニューのみの掲載となることがあります。**

○使用食品・調理方法

- ・ 取り扱う食品や料理名、調理の手順をすべて入力してください。
- ・ 使用食品は、料理ごとに入力してください。
- ・ 「食品の取り扱い（P45）」を参照し、衛生基準に沿った使用食品や調理方法を検討してください。

※札幌市北保健センター（以下、保健所）の指導によっては、申請された食品の取り扱いや調理が申請内容通りに行えない場合があります。あらかじめご了承ください。

○企画内容

- ・ どのような企画を実施するのか可能な限り詳しく入力してください。

○活動時間

- ・ 準備や片付けなどを含めた団体が活動する時間を入力してください。
- ・ 「榆陵祭期間中の活動期間について（P11）」を参照し、検討してください。

○営業時間

- ・団体が営業する時間を入力してください。
- ・「榆陵祭期間中の活動期間について (P11)」を参照し、検討してください。

○パンフレットに掲載する文章 (屋内参加希望団体のみ)

- ・ここで入力していただいた内容は、第 61 回北大祭パンフレットに掲載されます。
- ・改行なし、50 文字以内で入力してください。
- ※こちらで表現を一部修正することがあります。
- ※北大祭と関係のない内容であるなど、不適切だと判断されたものについては掲載いたしませんのでご了承ください。

○パンフレットに掲載する画像 (屋内参加希望団体のみ)

- ・ここで提出していただいた内容は、第 61 回北大祭パンフレットに掲載されます。
- ・写真やイラストなどの画像を提出してください。画像は正方形、ファイル形式は「.jpg」「.png」「.gif」のいずれかの形式で提出してください。
- ※画像は一部修正することがあります。
- ※画像が提出されなかった場合、または著作権・肖像権に関して問題があるなど、不適切だと判断された場合は榆陵祭ロゴマーク (P4) を代用します。

注意事項

申請時の申請内容通りに参加できるとは限りません。後日、榆陵祭事務局から申請内容の一部変更をお願いすることがあります。その場合、団体責任者または副団体責任者に榆陵祭事務局から電話で連絡します。

●申請内容の変更

申請後でも申請内容の変更は可能です。**変更方法は、締切の前後で以下のように異なるので注意してください。**

- 申請締切前 (4月19日 (金) 23:50 まで)
参加団体用公式 Web サイト上から行ってください。
- 申請締切後 (5月7日 (火) 20:00 まで)
団体責任者が学生証・榆 PASS をもって N204 榆陵祭事務局室までお越しください。
※申請締切後、参加団体用公式 Web サイトでは申請内容の閲覧のみ行うことができます。

●参考資料について

榆陵祭事務局では、過去の参加団体が使用した機材・食材・費用などが記載された「活動の記録」を3年分保管しています。参考にしたい場合は、N204 榆陵祭事務局室までお越しください。

3. 団体登録用紙

団体登録用紙とは、参加希望団体の情報を紙面上で記入し、提出するものです。記入内容は、榆陵祭事務局が榆陵祭を円滑に運営する上で必要な情報を把握するために使用します。参加希望団体は榆陵祭に参加するために、団体登録用紙を必ず提出してください。なお、記載内容に不備が見つかった場合、団体責任者または副団体責任者に榆陵祭事務局から電話で連絡します。

● 団体登録用紙提出までの流れ

配 付：4月12日（金） 第1回榆陵祭説明会

締 切：4月19日（金） 20：00

提出先：4月19日（金） 18：30まで N204 榆陵祭事務局室
18：30～20：00 高等教育推進機構 E206

※ 提出締切後の団体登録用紙の受理はできません。

※ 団体登録用紙提出時に榆 PASS（P44）を発行します。

● 団体登録用紙記入の流れ

○ 団体名

- ・ 団体名にはフリガナをふってください。
- ・ 団体名は省略せずに 20 文字以内で記入してください。
- ・ **1年生団体の団体名は数字で『1-〇〇』と記入してください。**（例：1組の場合は『1-1』、20組の場合は『1-20』）
- ・ **1年生団体のフリガナは『イチネン〇〇クミ』と記入してください。**（例：1組の場合は『イチネンイチクミ』、20組の場合は『イチネンニジュックミ』）

※ 各種広報物に掲載する際、「北海道大学」、「北大」といった冠称は省略することがあります。

○ 屋内参加希望・屋外参加希望

- ・ 屋内区画と屋外区画のうち希望する方にチェックしてください。

○ 係名簿（詳細は「係について（P16）」を参照してください。）

- ・ イベント係を兼任する方は、兼任する係の欄に必要な事項を記入し、右端にあるイベント係兼任欄に○をつけてください。この際、イベント係の欄には何も記入しないでください。
- ・ 1年生で、所属学部が未定（総合入試入学者）の方は、「総合文系」または「総合理系」と記入してください。

○ チェック欄

- ・ 予算案同意チェック欄：**2019年榆陵祭実行委員会予算案に同意する団体はこの欄に**

必ずチェックしてください。

- ・ 部屋割り・地割り細則同意チェック欄：**2019年榆陵祭部屋割り・地割り細則に同意する団体はこの欄に必ずチェックしてください。**

※これらの欄にチェックがなければ、榆陵祭への参加はできません。

- ・ 火気器具取り扱いチェック欄：**火気器具を取り扱う団体はこの欄に必ずチェックしてください。**
- ・ 食品取り扱いチェック欄：**食品を取り扱う団体はこの欄に必ずチェックしてください。**
- ・ 金銭授受チェック欄：**金銭授受を行う団体はこの欄に必ずチェックしてください。**

※金銭授受には募金・寄付なども含まれます。

○学生証コピー貼付欄

係名簿に登録した方は、この欄に学生証の顔写真のある面をコピーしたものを貼り付けてください。コピーは白黒で構いませんが、内容が判別できないものは受理できません。イベント係と他の係を兼任する方は、イベント係には貼り付けず、兼任する係の貼付欄にのみ貼り付けてください。

4. 係について

団体の中から団体責任者1名、副団体責任者1名、団体会計1名、イベント係1名、サブスタッフ2名を必ず選出してください。また、火気器具を使用する団体及び食品を取り扱う団体は防災・衛生指導者1名も選出してください。

注意事項

- ・ **団体間での係の兼任は禁止です。**
- ・ **団体内での係の兼任は原則禁止です。**ただし、イベント係のみ団体責任者を除くほかの係の方が兼任することが可能です。
- ・ 係に就くことができるのは、北海道大学学生（以下、北大生）、かつ日本語で十分にコミュニケーションがとれる方に限ります。

※北大生には北海道大学の大学院生も含まれます。

4-1. 団体責任者・副団体責任者

団体責任者・副団体責任者は参加団体の代表者であり、団体が区画を使用する際の責任者です。団体を統率し、企画の進み具合などを把握する必要があります。また参加団体の代表者として、**すべての榆陵祭説明会及び屋外団体の場合は屋外直前説明会、屋内団体の場合は屋内直前説明会に必ず出席してください。**なお、部屋割り会議・地割り会議及び補助会議には、団体責任者のみが出席してください。団体責任者がやむを得ず出席できず代理人を立てる場合、事前の代理人申請が必要です。（「部屋割り会議・地割り

会議（P28）」参照)

● 仕事内容

- ・ 榎陵祭説明会に必ず出席する。
- ・ 参加に必要な各種申請を行う。
- ・ 屋内希望団体の場合は部屋割り会議、屋外希望団体の場合は地割り会議に必ず出席し、区画の使用権を獲得する。(団体責任者のみ)
- ・ 屋内団体は屋内直前説明会、屋外団体は屋外直前説明会に必ず出席する。
- ・ 榎陵祭事務局からの連絡事項を団体構成員に周知する。
- ・ 榎陵祭実行委員会及び榎陵祭事務局からのメールや参加団体用公式 Web サイトを随時確認する。
- ・ 発電機などを使用する場合、火気器具・電気機器の管理に細心の注意を払う。
- ・ 食品を取り扱う場合、衛生管理に細心の注意を払い、食中毒の発生を防止する。

4-2. 防災・衛生指導者

火気器具を使用する団体及び食品を取り扱う団体のみ設けます。 団体登録用紙の「火気器具取り扱いチェック欄」「食品取り扱いチェック欄」のいずれかまたは両方にチェックが入っている場合設ける必要があります。団体構成員に防災及び衛生に関する事項を伝達し、遵守させる責任を有します。

● 仕事内容

- ・ 防災・衛生説明会に必ず出席する。
- ・ 防災及び衛生に関する連絡事項を団体構成員に確実に伝達し、遵守させる。
- ・ 発電機などを使用する場合、火気器具・電気機器の管理に細心の注意を払い、火災発生の防止に努める。
- ・ 食品を取り扱う場合、衛生管理に細心の注意を払い、食中毒発生の防止に努める。

4-3. 団体会計

団体会計は団体内の金銭管理をする係です。団体内外での金銭トラブルを回避するために、金銭管理に細心の注意を払ってください。

4-4. イベント係

各種企画において、必要な情報を把握し、団体を統率する係です。また、各種企画における代表者として、出席する必要があるすべての各種企画説明会に出席してください。企画に関する詳細は「模擬店グランプリ (P60)」、「装飾グランプリ (P61)」、「仮装行列 (P62)」、「北大祭 PR 企画 (P63)」を参照してください。

● 仕事内容

- ・ 各種企画における、榎陵祭事務局からの連絡事項を団体構成員に周知する。

- ・所属している団体が仮装行列 2019 に参加する場合、仮装行列 2019 説明会に必ず出席する。また、仮装行列 2019 当日に団体を統率する。
- ・所属している団体が屋外団体である場合、模擬店グランプリ説明会に必ず出席する。

4-5. サブスタッフ

榆陵祭はその規模・参加人数ともに北大祭の中で最大のものであり、運営にも多数の人員を必要とします。そこで、榆陵祭事務局では各参加団体から 2 名の方に「サブスタッフ」として榆陵祭期間中の業務の一部を負担していただきます。サブスタッフ業務を行うことは、榆陵祭に参加する参加団体の義務ですので必ず選出してください。また、**サブスタッフ業務を行わなかった場合、来年の榆陵祭参加不可等の処分が下される可能性がある**ので十分注意してください。榆陵祭を円滑に運営するため、ご協力をお願いします。

●サブスタッフの業務

各参加団体はサブスタッフを 2 名選出してください。サブスタッフが榆陵祭期間中に行う業務は次の通りです。

- ・自 転 車 整 理 （榆陵祭 1 日目～ 3 日目）：駐輪場における自転車の整理
- ・ゴミナビ運営 （榆陵祭 1 日目～ 3 日目）：ゴミナビ（P49）におけるごみの分別指導
- ・屋 外 清 掃 （榆陵祭 1 日目～ 3 日目）：メインストリートの清掃
- ・屋 内 清 掃 （榆陵祭 2 日目～ 3 日目）：高等教育推進機構内の清掃

●サブスタッフシフト希望調査表について

榆陵祭何日目のどの時間帯にサブスタッフがシフトに入れるのかを調査するために、サブスタッフシフト希望調査表を記入していただきます。

配 付：部屋割り会議・地割り会議及び補助会議

締 切：5 月 14 日（火）20：00

提出先：N204 榆陵祭事務局室

※ **調査表を提出する際には榆 PASS もお持ちください。**

※ **×を付けないマス**を 5 つ以上つくってください。

※ 榆陵祭期間中シフトに入る時間帯や集合場所などについては、5 月 24 日（金）第 5 回榆陵祭説明会にてお知らせします。

注意事項

- ・サブスタッフシフト希望調査票を提出しなかった団体は、どの時間帯でもシフトに入れるものとしてみなします。
- ・**シフト決定後の変更は一切できません。また、団体間でのシフトの交換も禁止です。**

5. 誓約書

● 誓約書について

誓約書とは、北大祭・榆陵祭に参加する際に団体の皆様に誓約していただきたい事項を記載したものです。基本的かつ重要な事項ですので、団体の皆様や来場者が榆陵祭を心から楽しむために、ご協力をよろしくお願いします。**誓約書の提出がなければ、榆陵祭に参加することができませんので、必ず提出してください。**

訂正は団体責任者・副団体責任者のみが可能です。また、訂正する場合は訂正箇所を二重線で消して、訂正印(シャチハタ可)を押すか、サインをしてください。

● 記入内容

誓約書の裏面に、

- ・ 提出する日付
- ・ 団体番号、団体名
- ・ 団体責任者、副団体責任者、防災・衛生指導者名(直筆)と捺印(シャチハタ可)
- ・ 団体責任者、副団体責任者、防災・衛生指導者の電話番号
- ・ 団体責任者、副団体責任者、防災・衛生指導者のメールアドレス
- ・ 活動場所
- ・ 食品提供の有無
- ・ 火気器具使用の有無
- ・ 団体構成員全員の氏名(代筆可)
- ・ 団体責任者、防災・衛生指導者の学生証コピー

を記入、貼り付けしてください。

● 配付・提出方法

配付：4月23日(火)第3回榆陵祭説明会

締切：5月17日(金)20:00

提出場所：N204 榆陵祭事務局室

※下記の誓約書は火気器具を使用する団体のためのものです。火気器具を使用しない団体も誓約書を提出する必要がありますが、その団体には10番目の事項がない別の誓約書を提出していただきます。

以下に示したものは、今年の北大祭・榆陵祭における誓約書(抄録)です。

誓約書

当団体並びに当団体の構成員は、第61回北大祭(以下「北大祭」)及び榆陵祭に参加するにあたり、以下の各号に定める誓約事項を遵守することを北海道大学大学祭全学実行委員会実行委員長及び榆陵祭実行委員会実行委員長に誓約する。

記

北海道大学大学祭全学実行委員会実行委員長及び榆陵祭実行委員会実行委員長に対し、下記の14号の事項を誓約する。

1. 北海道大学大学祭全学実行委員会・北海道大学大学祭全学実行委員会事務局・榆陵祭実行委員会・榆陵祭実行委員会事務局の定める規則・事項等に同意しそれを遵守すること。
2. 北大祭・榆陵祭に参加するにあたり、金銭の管理及び使用機材の管理について、損害が生じた場合すべての責任を負うこと。
3. 営利団体による介入が行われていると判断される活動及び営利目的であると判断される活動を行わないこと。
4. 北海道大学大学祭全学実行委員会・北海道大学大学祭全学実行委員会事務局・榆陵祭実行委員会・榆陵祭実行委員会事務局の指示に従い、北大祭・榆陵祭の円滑な運営に協力すること。
5. 北大祭・榆陵祭において、指定された時間内で設営・撤収を完了し、使用した区域の原状復帰を完了すること。
6. 北大祭・榆陵祭において、大学の施設・環境・機材の保全に努めること。
7. 北大祭・榆陵祭において、公序良俗に反する行為及び強引な勧誘、並びに参加者・来場者・他団体の不利益となる活動を行わないこと。
8. 北大祭プライバシーポリシー・榆陵祭実行委員会プライバシーポリシーに同意し、個人情報適切に取り扱うこと。
9. 北海道大学大学祭全学実行委員会・北海道大学大学祭全学実行委員会事務局・榆陵祭実行委員会・榆陵祭実行委員会事務局に対して虚偽の情報を申請しないこと。また、誤りを発見した場合及び変更が生じた場合、速やかに報告すること。
10. 団体責任者及び防災責任者は、2019年5月に開催される防災・衛生説明会に参加すること。団体責任者及び防災衛生指導者本人が何らかの事情により参加できない場合には、北海道大学大学祭全学実行委員会・北海道大学大学祭全学実行委員会事務局・榆陵祭実行委員会・榆陵祭実行委員会事務局に報告し、指示を受けること。
11. 北大祭・榆陵祭期間中の大学構内において、飲酒及び指定場所以外での喫煙を行わないこと。
12. 北大祭・榆陵祭において、学外者や学外団体の意思に基づく活動を行わないこと。
13. 北海道大学大学祭全学実行委員会実行委員長及び榆陵祭実行委員会実行委員長によっ
14. 上記13号の誓約事項に違反した場合、北海道大学大学祭全学実行委員会実行委員長及び榆陵祭実行委員会実行委員長のいかなる判断にも従うこと。

以上

6. 分担金

榆陵祭を開催・運営するためには多くの資金が必要となります。そのため参加団体には、運営資金の一部を分担金として負担していただくことをお願いしています。

● 分担金の使途

参加団体から集められた分担金は、榆陵祭の運営のために使用されます。分担金の用途は、以下の通りです。

- ・ 榆陵祭で膨大に出るごみを処理するための環境対策費
- ・ 企画を行うステージを建設するためのステージ建設費
- ・ 各種資料を作成するための紙・インク代を含んだ事務作業費 など

● 支払い方法

日時： 【屋内団体】 4月26日（金） 部屋割り会議受付時

【屋外団体】 5月7日（火） 地割り会議受付時

金額： 11,000円（一万円札と千円札でお支払いください）

※ **分担金を支払えなかった場合、部屋割り会議・地割り会議に参加できません。**

※ 補助会議にて区画を確定した団体は、補助会議終了時にお支払いいただきます。

● 分担金返還について

以下の条件を満たす榆陵祭参加団体には、分担金の一部である6,500円を返還します。

- ・ 来場者との金銭授受を一切行っていないこと
- ・ 団体登録用紙の金銭授受チェック欄にチェックしていないこと

※ **金銭授受には募金・寄付も含まれません。**

分担金返還を希望する榆陵祭参加団体の団体責任者、もしくは副団体責任者は以下の日時・場所に受け取りに来てください。

返還日時： 6月9日（日） 10:00～11:00

返還場所： N204 榆陵祭事務局室

持ち物： 榆PASS・学生証・分担金領収証

※ **時間外の返還は一切行いませんので、必ず時間内に受け取りに来るようお願いします。**

7. 車両入出構申請

榆陵祭団体の皆様には、5月8日（水）から5月29日（水）までに車両入出構申請を参加団体用公式 Web サイトにて回答していただきます。回答項目は、「日付・入構時間・出構時間・ナンバープレートのナンバー・車種・目的地」です。**車両入出構申請に記載のない車両は榆陵祭期間中、大学構内に入構することができません。**車両の追加、もしくは内容の変更は6月2日（日）まで受け付けますが、それ以降の追加・変更は特別な事情がない限り受け付けません。その場合は車両を使わずに徒歩、もしくは台車等をご利用ください。また、入出構の際は北13条門を使用していただきます。それ以外の門は北大祭事務局の許可なしに決して使わないでください。

また、準備日の6月6日（木）及び榆陵祭期間中の6月7日（金）から6月9日（日）はメインストリート上に歩行者が多く、車両を利用するのは大変危険です。入構した際にはメインストリートを通らず、北13条門にて待機する北大祭スタッフの指示に従い、迂回路を通行してください。

申請期間：5月8日（水）～5月29日（水）23：50

申請先：参加団体用公式 Web サイト（P5）

8. 防災事項に関する確認書

● 防災事項に関する確認書について

防災事項に関する確認書とは、団体構成員全員への防災関連事項の伝達の徹底をすることを目的として、防災関連事項の団体内周知が行われているかどうかの確認を行うためのものです。榆陵祭の事故防止のためにご協力をよろしくお願いします。なお、防災事項に関する確認書の提出がなければ、榆陵祭に参加することができませんので、必ず提出してください。

● 防災事項に関する確認書記入の流れ

① 団体構成員全員に、以下の内容を何らかの方法で周知してください。

- ・ 火気器具を使用する際の注意点
- ・ 火気器具・調理器具と可燃物との距離
- ・ ガソリン・発電機を取り扱う際の注意点
- ・ 発電機と可燃物との距離
- ・ 投光器を取り扱う際の注意点

② 防災事項に関する確認書の必要事項を記入してください。防災事項に関する確認書記載の全てのチェック項目に○をつけなければ提出できません。

※ 記入の際は、黒ペンまたは青ペンを利用し、シャープペンシルで記入しないようにお願いします。また、書き間違えてしまった場合は二重線で訂正してください。

● 配付・提出方法

配付：5月17日（金）防災・衛生説明会

締切：5月24日（金）20：00

提出方法：第5回榆陵祭説明会の受付で提出

または締切までに N204 榆陵祭事務局室に持参

9. 屋外区画に関する申請

9-1. 屋外火気器具等使用申請

屋外火気器具等使用申請は檜陵祭事務局が各団体の火気器具や発電機などの使用状況を把握したり、スレート板（P43）を用意したりするために必要なものです。檜陵祭期間中に火気器具や熱を発する電気機器を使用するには、事前の申請が必要です。**火気器具や発電機を使用しない場合も必ず申請を行ってください。**

申請期間：5月7日（火）地割り会議終了後～5月14日（火）23：50

申請先：参加団体用公式 Web サイト（P5）

変更締切：5月17日（金）20：00

※申請内容を変更する場合、N204 檜陵祭事務局室までお越してください。

※上記の変更締切を過ぎた場合、原則として内容の変更は認められません。やむを得ず申請内容を変更する必要がある場合、N204 檜陵祭事務局室までお越してください。

9-2. 深夜機材番

大学構内は基本的には深夜であっても出入りが自由です。そのため、**檜陵祭期間中の深夜帯（活動時間外）にかけて、屋外区画に残したままのレンタル用品や机・椅子などが破損・盗難される恐れがあります。**団体内で用意したものは分担して持ち帰る、レンタル用品や檜陵祭事務局経由で借りた机・椅子などは脚を折りたたんだテントの下に置くなどの工夫をし、**破損や盗難に遭わないように対策してください。**また、**使用食品の放置は衛生上の観点から絶対にしないでください。**廃棄物に関しても、特に**生ごみの放置はカラスに荒らされる恐れがあるため注意してください。**

しかし、使用するレンタル用品や机・椅子などの数や性質、あるいは団体構成員の事情によっては十分な破損・盗難対策を講じることができない場合もあると考えられます。そのため、檜陵祭全屋外団体を対象に、檜陵祭期間中の深夜に区画にとどまりレンタル用品や机・椅子などの見張りをする深夜機材番の設置を認めています。

● 深夜機材番の設置を申請する場合

説明：5月17日（金）第4回檜陵祭説明会

申請期限：各日活動時間（P11）終了まで

（例：6月6日（木）24：00～6月7日（金）7：00の深夜機材番の申請は、6月6日（木）24：00まで）

申請方法：檜陵祭 2019 参加団体用公式 Web（P5）>登録・申請>深夜機材番申請
必要事項を記入の上、申請してください。

○ 申請に関する注意事項

深夜機材番は、6月6日（木）～6月8日（土）の深夜帯（22：30～翌朝7：00）に、各日3人まで入ることができます。1日ごとに申請することができます。

○ 申請内容の変更について

一度申請した内容は申請期限内であれば、上述の Web からいつでも変更可能です。

それ以降は、N204 榆陵祭事務局室までご連絡ください。

注意事項

- ・ 深夜機材番の設置は義務ではありません。夜間のレンタル用品や机・椅子などの取り扱いについて、各団体内で話し合った上で判断してください。
- ・ **深夜機材番の有無にかかわらず、レンタル用品や机・椅子などの破損・盗難などについて、榆陵祭実行委員会及び榆陵祭事務局は一切の責任を負いかねます。**
- ・ 近隣住民やほかの団体の迷惑になるため、騒がず静かに過ごしてください。
- ・ 日中と同様に**飲酒は禁止**です。また、深夜は喫煙所が閉鎖されるため、**大学構内全域で喫煙することも禁止**です。
- ・ 榆陵祭期間中の6月上旬は昼夜の寒暖差が激しく、深夜はかなり冷え込みます。**深夜機材番を行う場合は、毛布や寝袋などの防寒対策を行ってください。**
- ・ **防災の観点から、夜間の発電機の使用は禁止**します。
- ・ 深夜機材番が深夜に使用できるトイレとして、大講堂近くのトイレを開放する予定です。詳細は5月30日（木）屋外直前説明会で配付する当日ガイドブックをご覧ください。

9-3. 冷蔵庫専用電源（Aブロックのみ）

榆陵祭期間中、冷蔵庫専用電源を高等教育推進機構前に設置します。電源コードの長さの都合上、**冷蔵庫専用電源の使用は発電機を使用しないAブロックを使用する団体に限らせていただきます。**冷蔵庫専用電源は団体の金銭的負担を減らし、衛生管理を補助するために大学事務が設置するものです。

注意事項

- ・ 冷蔵庫専用電源は、発電機を1団体で使用する場合だけでなく、ほかの団体と発電機を共用する場合も使用できません。
- ・ 冷蔵庫・冷凍庫は各団体で用意していただきます。各団体が冷蔵庫専用電源に繋げることのできる冷蔵庫・冷凍庫は1つだけです。
- ・ 電源供給の上限は全冷蔵庫専用電源使用団体合計で2000Wです。使用希望団体が多い場合は、使用をご遠慮いただくか、ほかの団体と冷蔵庫・冷凍庫あるいは発電機を共用していただくようお願いすることがあります。

● 冷蔵庫専用電源を使用するにあたって

冷蔵庫専用電源の使用を希望し、発電機を使用しないAブロックの屋外団体は、冷蔵庫専用電源使用申請書を提出してください。

○ 冷蔵庫専用電源使用申請書

配付：5月7日（火）地割り会議

締切：5月10日（金）20：00

提出先：N204 榆陵祭事務局室

● 冷蔵庫専用電源の使用が認められた場合

5月12日（日）22：00までに、団体責任者にメールにてお知らせします。使用が許可された団体は冷蔵庫専用電源設置区画にテントが設営される6月7日（金）6：00以降、

テント内に冷蔵庫などを設置し、冷蔵庫の目立つところに冷蔵庫専用電源使用許可証を貼り付けてください。冷蔵庫専用電源使用許可証は5月30日（木）屋外直前説明会で配付します。許可されなかった団体は5月14日（火）・15日（水）のレントオール受注会で発電機を借りるなど別途電源を用意してください。

注意事項

使用する電気機器の最大ワット数を調べて入力してください。同じ機器でもメーカーによってワット数が異なりますので、注意してください。レンタル用品を使用する場合、業者に問い合わせるなどして確認してください。

- ・使用するすべての電気機器・台数・使用日・ワット数を入力してください。
- ・机の上でIH機器を使用する場合は、アルミホイルを巻いたスレート板（P43）を下に敷いてください。

10. 屋内区画に関する申請

10-1. 屋内電力使用申請

● 屋内電力使用申請とは

屋内電力使用申請は、檜陵祭事務局が各屋内団体の使用機器の把握や電力管理を正確に行うためのものです。**電気機器などを使用しない場合も屋内電力使用申請は必ず行ってください。**4月26日（金）部屋割り会議の後、参加団体用公式Webサイト（P5）上から申請することが出来ます。

● Web申請について

申請期間：4月26日（金）部屋割り会議後～5月14日（火）23：50

申請先：参加団体用公式Webサイト（P5）

上記の締切を過ぎた場合、原則として内容の変更は認められません。やむを得ず申請内容を変更する必要がある場合、5月20日（月）20：00までにN204檜陵祭事務局室までお越しくください。

注意事項

- ・使用する電気機器の最大ワット数を調べて入力してください。同じ機器でもメーカーによってワット数が異なりますので、注意してください。レンタル用品を使用する場合、業者に問い合わせるなどして確認してください。
- ・使用するすべての電気機器・台数・ワット数を入力してください。
- ・机の上でIH機器を使用する場合は、アルミホイルを巻いたスレート板（P43）を下に敷いてください。

● 電気機器の使用

屋内で最も問題が起きやすいのが電力管理面です。注意事項を遵守し、檜陵祭期間中

ブレーカーが落ちることがないようにしてください。

ホットプレート・IH クッキングヒーターなど電気機器類は使用可能ですが、**カセットコンロなどの火気器具類は一切使用できません。**

●各教室の許容電力

| 教室名 | 許容電力 |
|--------------|-------|
| E 棟 2・3 階各教室 | 1800W |
| N 棟演習室 | 3800W |
| 大講堂 | 7800W |

※上記の許容電力を超えると、ブレーカーが落ちてしまいます。企画の都合上、使用電力が許容電力を超える場合は、他の教室から電力を引き込み調整します。屋内団体間の仲介は榎陵祭事務局が行います。

●電気に関する注意事項

- ・屋内電力使用申請で使用する電気機器をすべて申請してください。**申請されていない機器は使用できません。**変更がある場合は、必ず N204 榎陵祭事務局室まで連絡してください。
- ・使用できる電源は、原則として使用する教室のコンセントのみです。空き教室や廊下のコンセントに無許可で接続すること、屋外からの電力供給、発電機の使用はできません。
- ・たこ足配線にならないよう十分に注意してください。
- ・電力超過により他教室から電力を引き込む場合には、各自でドラムコードを用意してください。
- ・使用電力に余裕のある団体には電力超過団体への供給をお願いすることがあります。

10-2. 装飾申請書・装飾誓約書

テープを使った装飾は壁紙が剥がれやすく、過去に大きな損傷を残した事例が存在します。原則として、壁・天井の装飾は禁止となっていますが、企画の都合上どうしても壁や天井の装飾が必要となる団体は、装飾申請書・装飾誓約書にどのような装飾を行うかを記入し、提出してください。電力超過により他教室から電力を引き込む団体も、装飾申請書・装飾誓約書を提出する必要があります。また、装飾を行わない団体も装飾申請書にその旨を記載の上、提出する必要があります。(その場合の装飾誓約書の提出は不要です)。

配 布：4月26日(金) 部屋割り会議

締 切：5月17日(金) 20:00

提出先：N204 榎陵祭事務局室

第4章 会議・説明会

1. 榎陵祭 2019 説明会と屋外・屋内直前説明会

榎陵祭説明会とは、団体に榎陵祭に向けての準備から当日の運営に必要な情報を共有する場です。資料の配付や各種申請についての説明など、榎陵祭に参加する上で欠かせない重要事項を取り扱います。

屋外・屋内直前説明会とは、榎陵祭直前に行われる前日から期間中にかけての流れや注意事項についての説明会です。それぞれ屋外区画、屋内区画を使用する団体の団体責任者の方は出席してください。榎陵祭期間中の流れが詳しく書かれた「榎陵祭 2019 当日ガイドブック」はこの説明会で配付します。

原則として団体責任者は必ず出席してください。団体責任者が榎陵祭説明会を欠席する場合、団体構成員の方が榎 PASS を持参して榎陵祭説明会に参加してください。係に就いていない方も構いません。また、**座席の都合上出席できる人数を2名まで**とさせていただきます。欠席された回の会議資料はN204 榎陵祭事務局室で配付いたしますので、欠席された回の翌日から次回の榎陵祭説明会の開始時間（18：45）前にお越しください。また、例外として、**第4回榎陵祭説明会は防災についての重要事項を取り扱うため、団体責任者と防災・衛生指導者の両方の参加が必須となっています。この説明会に参加しなければ榎陵祭に参加することができません。**出席できない場合は説明会が始まる前にN204 榎陵祭事務局室にご連絡ください。

※ **第4回のみ防災・衛生説明会の代理人申請は当日15時までです**のでご注意ください。

●開催日程

| | | |
|--------------|------------|---------------------------|
| 第1回 | : 4月12日(金) | |
| 第2回 | : 4月16日(火) | |
| 第3回 | : 4月23日(火) | |
| 第4回、防災・衛生説明会 | : 5月17日(金) | 団体責任者、防災・衛生責任者出席必須 |
| 第5回 | : 5月24日(金) | |
| 屋外直前説明会 | : 5月30日(木) | |
| 屋内直前説明会 | : 5月31日(金) | |
| 第6回 | : 6月14日(金) | |

※開始時間は18：45からです。ただし、第4回は全団体の受付完了次第開始します。

※本冊子、榎 PASS（第3回より）をお持ちください。

2. 部屋割り会議・地割り会議

部屋割り・地割りとは、大学事務から使用を許可された大学構内の区画を分割し、榆陵祭参加希望団体に割り当てることです。屋内の区画を割り当てることを「部屋割り」、屋外の区画を割り当てることを「地割り」と言います。**榆陵祭参加団体は必ず部屋割り会議・地割り会議に出席し、区画を獲得する必要があります。**いずれの会議にも出席しなかった場合、補助会議に出席してください。また、部屋割り会議・地割り会議に出席せず、補助会議にも出席しなかった場合、榆陵祭に参加することができませんので注意してください。

● 抽選について

4月23日（火）の第3回榆陵祭説明会にて、屋内・屋外の参加希望団体数がそれぞれの区画数を上回っている場合、抽選によって部屋割り会議・地割り会議への参加団体を決定します。落選団体は部屋割り会議・地割り会議に参加できませんが、補助会議が行われた場合、補助会議に参加することができます。補助会議が行われなかった場合、落選団体は榆陵祭に参加することはできませんのでご了承ください。

※屋内・屋外ともに使用できる区画が掲載された区画図は4月23日（火）の第3回榆陵祭説明会にて配付します。

※おすすめ企画（P55）、1年生団体及び昨年の抽選で落選した団体は抽選が免除されます。

● 会議に参加する条件

- ・ 不備のない企画内容申請を完了していること
- ・ 不備のない団体登録用紙を提出していること
- ・ 会議出席者が団体責任者または申請済みの代理人であること
- ・ 榆 PASS を所持していること
- ・ 学生証で本人確認ができること
- ・ 分担金 11,000 円を一万円札と千円札 1 枚ずつで支払えること

● 代理人申請について

団体責任者が出席できない場合、期間中に申請すれば団体登録用紙に記載されているいずれかの係に就いている人が代理人として各会議に出席することができます。

注意事項

各会議には必ず団体責任者もしくは申請した代理人 1 名のみが出席してください。また、受付に遅刻した場合は会議に参加することはできませんので、必ず受付時間（開始時間とは異なります。）内に受付してください。また、部屋割り会議と地割り会議で代理人申請期間が異なるので注意してください。

2-1. 部屋割り会議

部屋割り会議とは、屋内希望団体の使用区画を決定する会議です。

● 部屋割り会議の詳細

日 時：4月26日（金）18：45～

受 付：大講堂前 18：00～18：30（**時間厳守**）

内 容：屋内区画使用にあたっての説明・ブロック決定会議・区画決定会議

持ち物：榆 PASS・出席者の学生証・分担金（一万円札と千円札を1枚ずつ）・本冊子・区画図・黒のペン

○ 代理人申請

場 所：N204 榆陵祭事務局室

期 間：4月16日（火）～4月26日（金）12：00

※4月26日12：00以降は、受付（18：00～18：30）で対応します。

● ブロック決定会議

○ ブロック決定会議の流れ

まず、おすすめ企画（P55）認定団体は第1希望のブロックで榆陵祭に参加することができます。ただし、大教室ブロック・椅子固定教室ブロックを希望する団体には優先権は付与されません。始めに自主移動時間を設け、この時間内には各団体は自由に希望ブロックを変更できます。この時間の後、 $(区画数) \geq (希望団体数)$ のブロックについては希望団体のブロックが決定します。 $(区画数) < (希望団体数)$ のブロックについては、話し合いののち、希望団体数が超過していない他のブロックへの自主移動を募ります。なおも希望団体数を超過しているブロックについては抽選を行い、落選団体には区画の余っているブロックへ移動していただきます。この際の抽選は以下の方法で行います。すべての団体のブロックの決定をもってブロック決定会議を終了とします。

※E棟2,3階普通教室ブロック及びN棟演習室ブロックを希望するおすすめ企画認定団体の話し合いと抽選は免除されます。

<抽選方法>

$(区画数) < (希望団体数)$ のブロックについて、団体番号が記入されているくじを榆陵祭実行委員長が引き、そのくじに記載された団体がブロックからの落選団体となります。

● 区画決定会議

○ 区画決定会議の流れ

ブロック決定会議終了後、ブロックごとの区画決定会議に移行します。各団体に希望区画を聞き、希望が重複していない区画については決定となります。希望が重複した区画については話し合いを行い、それでも決定できなかった場合、榆陵祭事務局員

の指示する方法、または抽選で使用区画を決定します。この際の抽選は以下の方法で行います。すべての団体の区画が決定するまでこの手順を繰り返します。

<抽選方法>

複数団体が希望している区画について団体番号が記入されているくじを榆陵祭実行委員長が引き、そのくじに記載された団体をその区画の使用団体とします。**ブロック決定会議の時と異なり、引かれたくじに記載された団体が使用団体になります。**

2-2. 地割り会議

地割り会議とは、屋外希望団体の使用区画を決定する会議です。今年も屋外希望団体のブロック決定は参加団体用公式 Web サイト上で行います。そのため、地割り会議では区画決定会議のみが行われます。**屋外参加希望団体は必ず参加団体用公式 Web サイト上で屋外ブロック希望順申請を行い、地割り会議に出席してください。**

●屋外ブロック希望順申請

A～Iの9つのブロックの中から希望ブロックを第1希望から第9希望まで選択してください。

申請先：参加団体用公式 Web サイト

申請期間：4月23日（火）18：30～5月3日（金）23：50

公示期間：5月5日（日）12：30～5月7日（火）23：50

※ブロックの抽選結果を確認した上で、地割り会議に出席してください。

※受付期間中は、ブロックの希望順を何度でも変更できます。

※おすすめ企画（P55）認定団体は希望が優先されます。

※申請を行わなかった場合、空いているブロックにランダムに振り分けられます。

●地割り会議の詳細

日時：5月7日（火）18：45～

受付：大講堂前 18：00～18：30（**時間厳守**）

内容：屋外区画使用にあたっての説明・区画決定会議

持ち物：榆 PASS・出席者の学生証・分担金（一万円札と千円札を1枚ずつ）・本冊子・区画図・黒のペン

○代理人申請

場所：N204 榆陵祭事務局室

期間：4月16日（火）～5月7日（火）12：00

※5月7日の12：00以降は、受付（18：00～18：30）で対応します。

●区画決定会議

○区画決定会議の流れ

抽選システムで決定したブロックごとに集まり、区画決定会議を行います。各団体に希望区画を聞き、希望が重複していない区画については決定となります。希望が重

複した区画については話し合いを行い、それでも決定できなかった場合は、檜陵祭事務局員の指示する方法または抽選を行い、使用区画を決定します。この際の抽選は以下の方法で行います。すべての団体が区画を決定するまで、この手順を繰り返します。

なお、会議において区画を選ばず、檜陵祭事務局に使用区画決定を委託することができ、この場合は、企画内容などから判断し、翌日（5月8日（水））18:00までにメールと参加団体用公式 Web サイトで連絡します。（委託する場合でも会議への参加は必須です。）

<抽選方法>

複数団体が希望している区画について、団体番号と団体名が記入されているくじを檜陵祭実行委員長が引き、そのくじに記載された団体をその区画の使用団体とします。

2-3. 補助会議

2019年檜陵祭部屋割り・地割り細則に基づき、補助会議はその参加資格を持っている団体がいる、かつ部屋割り会議・地割り会議後にも空いている区画がある場合にのみ行います。なお、開催の有無はメールで告知します。

●補助会議の詳細

日 時：5月13日（月）18:45～

受 付：高等教育推進機構 E310 18:00～18:30

内 容：参加にあたっての説明、抽選による区画の決定

持 ち 物：檜 PASS・出席者の学生証・分担金（一万円札と千円札を1枚ずつ）・本冊子・区画図・黒のペン

●代理人申請

場 所：N204 檜陵祭事務局室

期 間：5月8日（水）～5月13日（月）12:00

※5月13日（月）12:00以降は、受付（18:00～18:30）で対応します。

●補助会議の流れ

各団体は屋内区画を希望するか屋外区画を希望するかで分かれ、檜陵祭実行委員会二役の立会のもとくじを引き、くじに書いてある番号の小さい順に空いている区画を選択することができます。

2-4. 区画・ブロックについて

●屋内ブロック・区画

今年の檜陵祭において使用できることが確定している屋内区画（教室）は以下の通りです。

○大教室ブロック（計4区画）

高等教育推進機構 E棟 2階と E棟 3階の、机・椅子が置かれている大教室で構成されるブロック。該当する教室は E208、E214、E308、E311。

○椅子固定教室ブロック（計4区画）

高等教育推進機構E棟2階、E棟3階の椅子が固定されている教室、及び高等教育推進機構N棟1階の大講堂。該当する教室はE201、E301、E310、大講堂。

○E棟2階普通教室ブロック（計9区画）

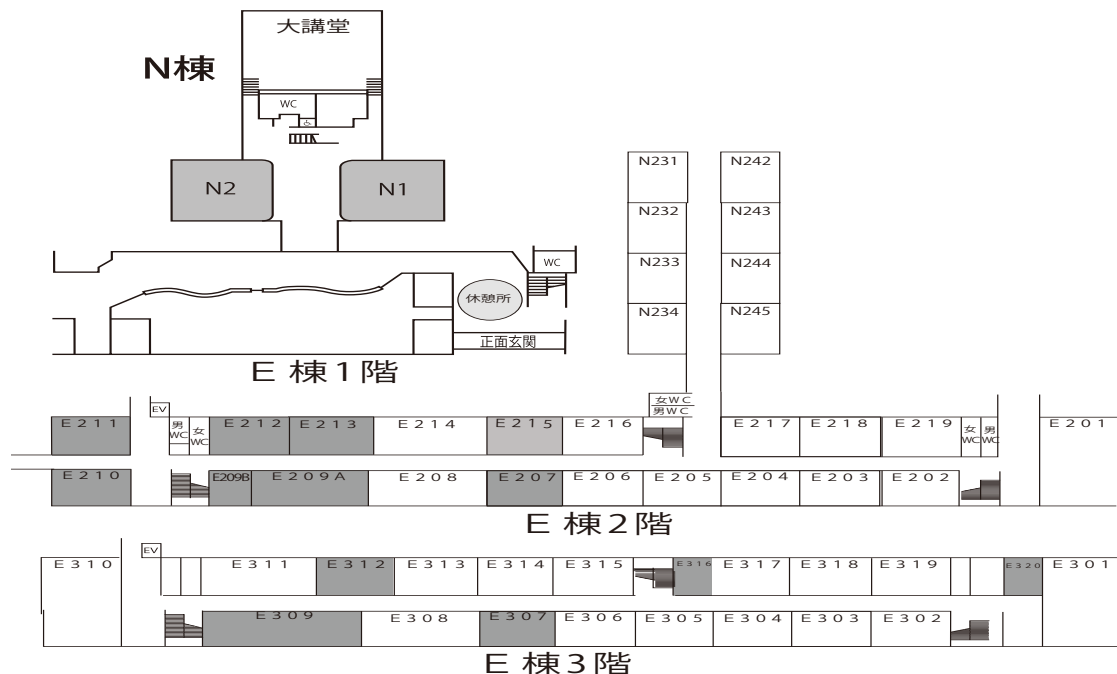
高等教育推進機構E棟2階の大教室ブロック、椅子固定教室ブロックを除く教室で構成されるブロック。該当する教室はE202、E203、E204、E205、E206、E216、E217、E218、E219。

○E棟3階普通教室ブロック（計11区画）

高等教育推進機構E棟3階の大教室ブロック、椅子固定教室ブロックを除く教室で構成されるブロック。該当する教室はE302、E303、E304、E305、E306、E313、E314、E315、E317、E318、E319。

○N棟演習室ブロック（計8区画）

高等教育推進機構N棟2階の演習室で構成されるブロック。該当する教室はN231、N232、N233、N234、N242、N243、N244、N245。



●屋外ブロック・区画

○Aブロック

高等教育推進機構南側駐輪場に位置するブロック。このブロックには冷蔵庫専用電源が設置されます。詳細は「冷蔵庫専用電源について (P24)」を参照してください。

○Bブロック

北18条門から体育館前までのメインストリートに位置するブロック。

○Cブロック

体育館前から保健センター前までのメインストリートに位置するブロック。

○D ブロック

保健センター前から北図書館前までのメインストリートに位置するブロック。

○E ブロック

北図書館前から医学部噴水前までのメインストリートに位置するブロック。

○F ブロック

医学部噴水前から医歯学総合研究棟前までのメインストリートに位置するブロック。

○G ブロック

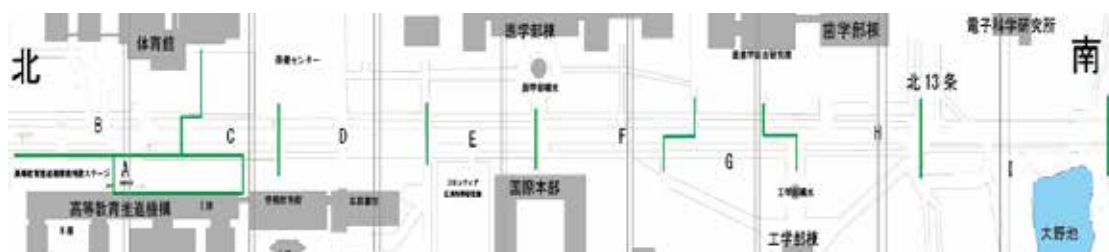
医歯学総合研究棟前のメインストリートに位置するブロック。

○H ブロック

歯学部棟前のメインストリートに位置するブロック。

○I ブロック

北13条交差点から大野池までのメインストリートに位置するブロック。



3. 仮装行列 2019 説明会

仮装行列 2019 についての詳細は P62 をご覧ください。

団体のイベント係は必ず出席してください。イベント係が出席できない場合、団体登録用紙に記載されているいずれかの係に就いている人が代わりに出席してください。この説明会では事前の代理人申請は不要です。

日 時：4月25日（木）18：45～

場 所：大講堂

4. 模擬店グランプリ説明会

模擬店グランプリ（P60）とは、来場者の投票によって屋外模擬店団体の順位を決定し、表彰する企画です。以下の日時に模擬店グランプリの説明会を開催いたしますので、各屋外模擬店団体のイベント係は必ず出席してください。イベント係が出席できない場合、団体登録用紙に記載されているいずれかの係に就いている人が代わりに出席してください。この説明会では事前の代理人申請は不要です。

日 時：4月25日（木）仮装行列 2019 説明会後

場 所：大講堂

5. 北大祭 PR 企画説明会

北大祭 PR 企画 (P63) に参加される団体のイベント係の方 (最低 1 名) は必ずお越しください。欠席される方は下記の連絡先までご連絡ください。

日 時：5 月 23 日 (木) 18：45
 場 所：高等教育推進機構 E207
 M A I L：fri@hokudaisai.com

第 5 章 受注・貸出

1. 机・椅子・暗幕の貸出

榆陵祭期間中に机・椅子・暗幕を貸し出します。必要な場合は、参加団体用公式 Web サイト (P5) 上から申請してください。

●屋内団体

○使用できるもの

- ・ 児童用学習机 (原則 3 個まで) ・ (幅 60cm × 奥行 40cm × 高さ 73cm)
- ・ 児童用学習椅子 (原則 3 個まで)
- ・ 高等教育推進機構の机 (個数制限なし) ・ (幅 60cm × 奥行 40cm × 高さ 67cm)
- ・ 暗幕 (原則枚数制限なし)

※ 高等教育推進機構の机は積み上げたり、土台として使用したりすることはできません。また、装飾などをする 것도できません。

○机・椅子・暗幕使用希望調査について

机・椅子・暗幕の使用を希望する団体は申請してください。貸出数は、5 月 17 日 (金) 第 4 回榆陵祭説明会にて連絡します。

申請期間：4 月 26 日 (金) 部屋割り会議終了後～5 月 14 日 (火) 23：50

申請先：参加団体用公式 Web サイト (P5)

※ 企画内容の都合上、児童用学習机・児童用学習椅子が 4 個以上必要になる場合は必ず使用希望調査の記入欄に希望する個数とその使用理由を書いてください。

○貸出について

【貸出日：6 月 6 日 (木)】

| 貸出品 | 時間 | 場所 | 持ち物 |
|-------------------|-------------|------------------|--------|
| 児童用学習机 児童用学習椅子 | 20：00～21：30 | 情報教育館前 | 榆 PASS |
| 暗幕 | 19：00～22：00 | N204 榆陵祭事務局室前配分所 | |

※ 高等教育推進機構の机・教壇については、北大祭スタッフの指示に従って設営・撤収してください。

● 屋外団体

○ 使用できるもの

- ・ 児童用学習机 (3 個まで) (幅 60cm × 奥行 40cm × 高さ 73cm)
- ・ 児童用学習椅子 (3 個まで)

○ 机・椅子使用希望調査について

机・椅子の使用を希望する団体は申請してください。貸出数は、5月17日(金)第4回榆陵祭説明会にて連絡します。

申請期間：5月7日(火)地割り会議終了後～5月14日(火)23:50まで

申請先：参加団体用公式 Web サイト (P5)

○ 貸出について

日時：6月6日(木)19:00～21:30

場所：高等教育推進機構 S 講義棟入口前

持ち物：榆 PASS

● 追加貸出について

児童用学習机・児童用学習椅子に限り先着順で追加貸出を行います。対象はすべての榆陵祭参加団体です。日時・場所などの詳細は5月17日(金)第4回榆陵祭説明会にて連絡します。

注意事項

- ・ 榆陵祭事務局は机・椅子・暗幕の破損に関して一切の責任を負いません。破損させた場合、弁償していただくことがあります。
- ・ 机・椅子には貸出数の上限があるため、使用希望調査通りの数を貸し出せるとは限りません。また、暗幕は希望通りの数・大きさを貸し出せるとは限りません。

2. ペンキ・釘の配分

ペンキと釘を無料で配分します。

期間：5月22日(水)～6月5日(水)

時間：平日 11:00～20:00

土日祝 11:00～16:00

場所：N204 榆陵祭事務局室

持ち物：榆 PASS

※すべての参加団体が希望する量のペンキや釘を確保できない可能性があります。

●ペンキ

色 : 赤・青・黄・白・黒・茶・緑

配分量 : 各色それぞれお玉7杯まで、総計15杯まで。

※一度に各色お玉2杯まで。

注意事項

- ・ペンキは水で2倍薄めて使用してください。
- ・作業中はブルーシートや新聞紙などを下に敷き、地面に直接ペンキがつかないようにしてください。
- ・作業中は他の人の邪魔にならないようにしてください。
- ・作業に使った道具を洗浄する際は、最後に必ず洗面台を洗浄してください。
- ・高等教育推進機構の排水溝は使用しないでください。
- ・ペンキを入れるプラスチックの容器はこちらで用意しますが、持参した容器に入れることも可能です。
- ・ペンキは1団体につきお玉累計15杯まで、1色だけなら累計お玉7杯まで、一度の訪問につき同色のペンキはお玉2杯までとなっています。
- ※工具（下記参照）を破損・紛失した場合は、工具の弁償が行われるまでペンキの配分を一切行いません。

●釘

種類 : 25・32・50・65・75・90（単位 mm）

配分量 : 一度にひとつまみ分まで。

※工具（下記参照）を破損・紛失した場合は、工具の弁償が行われるまで釘の配分を一切行いません。

3. 工具の貸出

企画の看板や装飾を製作するときに必要な工具を貸し出します。

期 間 : 5月22日（水）～6月5日（水）

時 間 : 平 日 11:00～20:00（20:00までに工具を返却してください）

土日祝 11:00～16:00（16:00までに工具を返却してください）

場 所 : N204 檜陵祭事務局室

持 ち 物 : 檜 PASS

●工具の種類

プラスドライバー・マイナスドライバー・スクリュー・かなづち・ラバーハンマー
ものさし・やすり・バール・ペンチ・ニッパー・スパナ・のこぎり・ラチェットレンチ

きり・カッター・大はさみ・小はさみ・大メジャー・小メジャー・六角レンチ・へら
こて・ハケのみ

注意事項

- ・一度の貸出で1種類の工具につき1個借りることができます。
 - ・一度の貸出時間は3時間です。
 - ・工具の数には限りがあります。工具は可能な限り各団体で用意し、借りる工具は最小限にしてください。
 - ・ハケを借りた場合は必ずきれいに洗ってから返却してください。返却時にペンキが十分に落とされていなかった場合は再度洗ってペンキを落としていただきます。
 - ・工具はすぐには貸し出せない場合もありますのでご了承ください。
- ※工具を破損・紛失した場合、工具の弁償が行われるまで工具の貸出とペンキ・釘の配分を一切行いません。十分注意して工具を扱ってください。

榆陵祭 2019

日程

各種申請

会議・説明会

受注・貸出

注意事項

企画参加

その他

4. 木材の購入

●取り扱う木材について

榆陵祭事務局が、参加団体から受注した木材を取りまとめ、一括購入します。
購入可能なものは以下の通りです。

| 種類 | 内容・サイズ (縦×横×高さ) (mm) | 価格 (円) |
|--------------|-------------------------|-----------|
| 角材 | 18 × 45 × 3650 | 250 |
| | 30 × 45 × 2730 | 350 |
| | 30 × 30 × 1820 | 220 |
| | 30 × 30 × 3650 | 440 |
| | 45 × 45 × 1820 | 330 |
| | 45 × 45 × 2730 | 450 |
| | 45 × 45 × 3650 | 650 |
| ベニヤ板 (1枚) | 910 × 1820 × 2.5 | 720 |
| | 910 × 1820 × 4.0 | 1280 |
| | 910 × 1820 × 5.5 | 1460 |
| ベニヤ板 (4枚) | 450 × 900 × 2.5 | 1080 |
| | 450 × 900 × 4.0 | 1620 |
| | 450 × 900 × 5.5 | 1840 |

●申請について

○木材受注申請

榆陵祭事務局を通しての一括購入を希望する団体は申請してください。

申請期間：4月24日(水)～5月12日(日) 23:50

申請先：参加団体用公式 Web サイト

●木材受注会

木材受注申請を行った団体は、木材受注会にて木材・立て看板（P38）の代金をまとめて支払ってください。

日 時：5月15日（水）18：30～19：30
16日（木）18：30～19：30

場 所：高等教育推進機構 E208

持ち物：榆 PASS・代金

※代金はお釣りの無いように用意してください。お釣りが必要な場合は、他団体の受付を優先する場合があります。

※木材受注会後の追加注文はできませんので注意してください。

●木材・立て看板の受け取り

期 間：5月22日（水）～6月5日（水）

時 間：平 日 11：00～20：00

土 日 祝 11：00～16：00

場 所：N204 榆陵祭事務局室

持ち物：榆 PASS

※注文した木材、立て看板は一度にすべてお渡しします。回数を分けて取りに来ることはできませんので、一度に運搬するのに十分な人数で受け取りに来てください。

5. 立て看板の借用

●値段・申請について

立て看板の大きさは縦 900mm × 横 450mm であり、有料での貸出となります。立て看板は榆陵祭のエコ活動の一環として榆陵祭期間中に回収を行います。榆陵祭事務局を通しての貸出を希望する団体は立て看板借用申請を行ってください。

期 間：4月24日（水）～5月12日（日）

時 間：平 日 11：00～20：00

土 日 祝 11：00～16：00

申請先：N204 榆陵祭事務局室

持ち物：榆 PASS

値 段：200円（立て看板・画鋏4個・模造紙・ビニールの4点セットとなります。）

※立て看板の数には限りがありますので先着順となります。

●木材受注会

立て看板借用申請を行った団体は、木材受注会にて木材・立て看板の代金をまとめて支払ってください。

日 時：5月15日（水）18：30～19：30

16日(木) 18:30～19:30

場所：高等教育推進機構 E208

持ち物：榆 PASS・代金

※代金はお釣りのないようを用意してください。お釣りが必要な場合は、他団体の受付を優先する場合があります。

※木材受注会後の追加注文はできませんので注意してください。

※立て看板の受け取りについては「木材・立て看板の受け取り」(P38)をご覧ください。

●立て看板の回収について

以下の日時・場所に立て看板を設置していたままの状態解体せずお持ちください。

日時：6月7日(金) 12:00～22:00

8日(土) 9:00～22:00

9日(日) 9:00～20:00

場所：ゴミステ(高等教育推進機構北駐車場奥)

立て看板は、以下の条件をすべて満たしているもののみ回収し、満たされていないものは各団体で解体していただきます。

- ・立て看板本体にペンキが塗られていないこと
- ・その他深刻な破損がないこと

6. 容器・氷の購入

●取り扱う商品について

榆陵祭事務局では参加団体の負担削減・環境対策として、容器・氷の一括受注と販売を行います。

○容器

| 種類 | サイズ (縦×横×高) (mm) | 個数 | 価格 (円) |
|------------|---------------------|-----|-----------|
| ☆蓋つきトレー | 158 × 115 × 35 | 25 | 320 |
| ☆角トレー | 192 × 126 × 35 | 50 | 500 |
| ☆深トレー | 110 × 110 × 85 | 50 | 450 |
| ☆フードパック | 170 × 120 × 35 | 50 | 620 |
| ☆どんぶり | 直径 154 × 高さ 54 | 50 | 530 |
| ☆アイスカップ | 直径 95 × 高さ 60 | 50 | 330 |
| ☆エコ紙袋 | 縦幅 126 × 横幅 180 | 50 | 200 |
| ☆紙コップ | 容量 272ml | 100 | 600 |
| プラスチックコップ大 | 容量 360ml | 100 | 700 |
| プラスチックコップ小 | 容量 260ml | 50 | 300 |
| タピオカストロー | - | 200 | 760 |
| ☆割りばし | - | 500 | 530 |

※ ☆印のついているものはエコ容器です。

○氷

| 種類 (大きさ) | サイズ (縦×横×高) (mm) | 内容 (kg) | 価格 (円) |
|-------------|---------------------|------------|-----------|
| 板氷 | 500 × 270 × 130 | 17 | 870 |
| 板氷十字カット | 250 × 270 × 130 | 8 | 500 |
| カチ割り氷 | - | 4 | 600 |
| ダイヤ氷 | - | 4 | 650 |

詳しい説明(写真付)は参加団体用公式 Web サイト (P5) 上に掲載します。また、N204 檜陵祭事務局室にて容器のサンプルを確認することができます。

●アイスピックの貸出について

氷を注文し、容器・氷受注会で代金を支払った団体は、アイスピックを1つ無料で借りることができます。希望する団体は参加団体用公式 Web サイト上の容器・氷受注申請の際に併せて申請してください。申請した団体には氷を受け取る際に貸し出します。

※貸し出せる数には限りがあります。

●各商品の注文の流れ

容器・氷の注文の流れは以下の通りです。

- ① 参加団体用公式 Web サイト (P5) 上の容器・氷受注申請にて必要事項を入力し、確認画面で注文・代金の確認をする。
- ② 容器・氷受注会にて代金を支払う。
- ③ 容器は6月6日(木)の18:30から20:30の間に、氷は容器・氷受注申請にて指定した日時に、注文した商品を取りに行く。

●容器・氷受注申請

申請期間: 4月24日(水)～5月12日(日) 23:50

申請先: 参加団体用公式 Web サイト (P5)

申請内容: 希望する容器・氷の種類とその個数

アイスピック貸出の申請

氷の受け取り希望日時

※確認画面で合計金額が表示されますので、必ず控えておいてください。この代金を容器・氷受注会にてお支払いください。なお、合計金額は締切後も表示されます。

※参加団体用公式 Web サイト上の容器・氷受注申請による注文をしていなくても、檜陵祭期間中に追加注文を行なうことができます。

○容器・氷受注会

参加団体用公式 Web サイト上で注文した容器・氷の代金を支払ってください。なお、代金はなるべくお釣りの無いようにお願いします。受注会を経て、容器・氷の注文を確定させていただきます。

日 時: 5月15日(水) 18:30～19:30

16日(木) 18:30～19:30

場 所：高等教育推進機構 E208

持ち物：榆 PASS・代金

●商品の受取について

○初回注文

容器・氷受注会で注文した商品は以下の日時に受け取ることができます。

| | |
|-------------|---------------------------|
| 日 時：6月6日(木) | 18:30～20:30(容器) |
| 7日(金)～8日(土) | 9:30～12:00、15:30～18:00(氷) |
| 9日(日) | 9:30～12:00(氷) |

場 所：情報教育館1階

持ち物：榆 PASS

※氷は指定した日時に受け取ることができます。

※容器の初回注文分の受取は、6月6日(木)のみ可能です。

○追加注文について

榆陵祭期間中に容器・氷を追加注文することができます。容器は受注会場で随時受け取ることができますが、氷については注文してから受け取るまで時間がかかるのでご注意ください。追加注文の日時は以下の通りです。

【注文】

| | |
|------------------|------------------|
| 日時：6月7日(金)～8日(土) | 9:00～19:00(容器・氷) |
| 9日(日) | 9:00～14:00(容器) |

【受取】

| | |
|------------|---------------------------|
| 日時：6月7日(金) | 9:00～19:00(容器) |
| | 15:30～18:00(氷) |
| 8日(土) | 9:00～19:00(容器) |
| | 9:30～12:00、15:30～18:00(氷) |
| 9日(日) | 9:00～14:00(容器) |
| | 9:30～12:00(氷) |

場 所：情報教育館1階

持ち物：榆 PASS・代金(注文時)

※氷は各日14:00までに注文した場合はその日の15:30から、それ以降に注文した場合は翌日の9:30から受取が可能になります。

●未使用容器の買取について

榆陵祭事務局から購入した容器のうち、未使用未開封の商品に限り、販売価格のおよそ半額で買い取ります。

日 時：6月9日(日) 16:30～18:30

場 所：情報教育館1階

持ち物：檜 PASS・未使用容器

※未使用未開封の容器であっても、包装に汚れ・傷等がある場合は買取をお断りする場合がございますのでご了承ください。

7. レンタル用品

檜陵祭に参加するためには、個人で用意することのできない器具やテントなどのレンタル用品をレントオール業者から借りる必要があります。檜陵祭事務局では大学生協を通じて、それぞれレントオール業者と燃料（プロパンガス）業者に協力をお願いしています。また、屋外で食品を扱う団体はテントとテントの両横面・後ろの3方面を覆う横幕が必要になります。ガス器具をレンタルされる団体は、各自チャッカマンをご用意ください。各団体で用意できない場合、必ずレンタルしてください。その他、食品の取り扱い（P45）に必要なものを各自で用意できない場合も必ずレンタルしてください。また、模擬店の食品に適した器具をレンタルしていただけるようお願いします。4月16日（火）第2回檜陵祭説明会でレンタル用品の受注について詳しく説明します。この際、レンタル用品を申し込む際に必要な書類も配付します。

● レントオール受注について

○ レントオール受注会

ここでレンタルするものを注文してください。

日 時：5月14日（火）10：00～13：00、14：00～18：30

15日（水）10：00～13：00、14：00～18：30

場 所：北部食堂2階購買北部店北部トラベルセンター横

持ち物：檜 PASS・レンタル用品申込書（第2回檜陵祭説明会にて配付）

○ レンタル料金の支払い

以下の期間中にレントオール受注会で注文した分のレンタル料金を支払ってください。

期 間：5月16日（木）～5月22日（水）

時 間：平 日 10：00～18：30

土曜日 10：00～14：00

場 所：北部食堂2階購買北部店サービスカウンター

○ レントオール追加受注会

レントオール受注会で注文しなかったレンタル用品を注文できます。ただし、追加受注会でレンタルできるものはテーブル・イスのみです。その場でレンタル料金を支払っていただくため、追加注文分のレンタル用品の代金を必ず持参してください。

日 時：5月23日（木）18：00～20：00

場 所：N204 檜陵祭事務局室

持ち物：榎 PASS・代金

○キャンセル・変更について

以下の期間であれば、無料でレンタル用品のキャンセルや変更をすることができます。

期 間：5月15日（水）～5月22日（水）

時 間：平日 10：00～18：30

土 10：00～14：00

場 所：北部食堂2階購買北部店サービスカウンター

※5月23日（木）以降にレンタル用品のキャンセル・変更を行った場合、下記のキャンセル料が発生するので注意してください。

◎キャンセル料

5月23日（木）～5月29日（水）キャンセルしたレンタル用品の価格の 20%

30日（木）以降 // 100%

※連絡せずに受け取らなかった場合も同様に100%のキャンセル料が発生します。

●榎陵祭期間中のレンタル用品の配付方法について

大学生協でレンタル用品を借りた場合、6月6日（木）18：00～22：00頃と6月7日（金）7：40～11：00頃の2回に分けて、レンタル用品業者からレンタル用品が配付されます。レンタル用品の種類により配付方法・日時・場所などが異なります。詳細は当日ガイドブックをご覧ください。

※大学生協以外でレンタル用品を借りた場合は、各自で責任を持って区画までの配送・返却を行ってください。ただし、安全確保のため、その場合のレンタル用品の配送は6月7日（金）8：00～12：00の間に行うようにしてください。ここで車を使用する場合は車両入出構申請（P21）や車両規制（P50）にご注意ください。

○破損・盗難について

万が一レンタル用品に破損・盗難が生じた場合は、榎陵祭後に生協に対して請求された分の支払いをしていただくことになります。レンタル用品を借りる際には、責任をもって使用・管理を行ってください。榎陵祭事務局では、レンタル用品の破損・盗難に伴う高額な賠償に備え、賠償責任保険に加入しています。詳細については4月23日（火）第2回榎陵祭説明会で配付されるレンタル用品マニュアルに記載されますので、必ず目を通し事故の際の対応を把握しておいてください。

8. スレート板

●スレート板とは

スレート板とは、火気器具や熱を発生する電気機器の使用に伴い発生した熱によって机などが焦げることを防ぐために、火気や熱を発生する電気機器の下に敷いて用いる耐熱ボー

ドのことです。ただし、スレート板だけで完全に断熱できるわけではありません。机などに損傷を与えないよう、各団体で配慮してください。

○スレート板のサイズ

幅 60cm × 奥行 45cm

※榎陵祭事務局が貸し出す児童用学習機のサイズ：幅 60cm × 奥行 40cm

●スレート板の貸出

スレート板は使用する火気器具や熱を発生する電気機器の数に応じて、榎陵祭事務局が貸し出します。榎陵祭期間中、不足や破損などで新しくスレート板が必要な場合は、屋外配分所または N204 榎陵祭事務局室前配分所までお越しください。詳細は当日ガイドブックを参考にしてください。

●スレート板の使用上の注意

スレート板を使用する場合、以下の事項を遵守してください。

- ・スレート板の焦げや汚損を防ぐため、必ずスレート板にアルミホイルを巻いて使用してください。なお、アルミホイルは各団体で用意してください。
- ・机の上で調理器具（火気器具や熱を発生する電気機器）を使用する場合、必ずスレート板を敷いてください。
- ・スレート板に装飾をしないでください。
- ・七輪などの炭火を使うような火力の強い火気器具を使用する屋外団体は、スレート板ではなくコンクリートブロックを使用してください。こちらも屋外配分所で配付します。

第 6 章 注意事項

1. 榎 PASS

榎 PASS とは榎陵祭参加団体であることを証明する際に必要となるカードです。団体登録用紙の提出時に各団体に 1 枚ずつ発行します。また、5 月 17 日（金）第 4 回榎陵祭説明会にて、榎 PASS と同等の効力を持つサブ PASS を各団体に 1 枚ずつ発行します。

●使用場面

榎 PASS が必要となる場面は、榎 PASS の裏側に記載されています。なお、そちらに記載された場面以外にも団体確認の際などに榎 PASS の提示を求められることがあります。

●使用にあたって

- ・榎 PASS 及びサブ PASS には重要な情報が記載されています。紛失しないよう注意して保管してください。

- ・万が一紛失した場合、榆 PASS の機能を停止いたしますので、原則として団体責任者が学生証を持って速やかに N204 榆陵祭事務局室までお越しください。
- ・機能を停止する際に希望があれば榆 PASS またはサブ PASS の再発行を行います。その際、手数料として 200 円お支払いいただきます。
- ・榆 PASS とサブ PASS の両方の機能が停止された場合、希望の如何に関わらず再発行する必要がありますのであらかじめご了承ください。
- ・榆 PASS の紛失に関してトラブルが起きた場合、榆陵祭事務局は一切の責任を負いません。

2. 食品の取り扱い

榆陵祭が開催される 6 月上旬は気温及び湿度の上昇に伴い食中毒が非常に発生しやすくなる時期です。実際、過去にほかの大学で同時期に開催された大学祭において**集団食中毒が発生し、大学祭が全面中止になった事例もあります**。榆陵祭事務局ではこのような事態を避けるために、団体の団体責任者と防災・衛生責任者を中心として**食品の衛生的な取り扱いの徹底をお願いしています**。

●食品を提供する場合の決まり

榆陵祭期間中に食品の提供を希望する団体には以下の事項を遵守していただきます。

- ・榆陵祭事務局が提示した衛生基準や指導を守ること
- ・食中毒や食物アレルギーなどの提供した食品が原因であるトラブルは、すべてその団体が責任をとること。
- ・榆陵祭期間中、毎日行われる定期指導を受けること。また、北大祭スタッフからの指導があればそれに従うこと。

●衛生基準報告

これらの基準は保健所の指導を受け、作成したものです。食品の提供を予定している団体はこれらの内容を理解した上で計画を立ててください。保健所の指導により、**提供できる食品は基本的に扱いやすく、調理・加工の容易なものに限られています**。また、できるだけ既製品を使用してください。

○食品別禁止事項

◎肉・魚介類

- ・非加熱での提供はできません。
- ・**切り分けはできませんので、あらかじめ、切り分けられたものを購入してください。**

◎野菜

- ・非加熱での提供はできません。

◎卵

- ・非加熱での提供はできません。また、割り置きはできません。

◎クリーム類

- ・手作りはできません。必ず既製品を使ってください。

◎ゼリー・プリン・杏仁豆腐など

- ・札幌市の条例により、大学祭における手作りでの提供は禁止されています。必ず既製品を使ってください。

○食品に関する注意事項

◎肉・魚介類

- ・提供するときには**完全に火を通してください。**
- ・生・半生での状態で提供しないように気をつけてください。
- ・解凍したものはなるべく早く調理してください。

◎野菜・果物

- ・基本的には切り分け済のものを使用してください。どうしても切り分け済のものが入手できない場合には、**使用する当日に大学近くの清潔な屋内で切り分けてください。**
- ・切り分けられた野菜・果物は鮮度が落ちやすくなるので、**一度に大量に仕込まずに必ず密閉容器に入れて運んでください。**
- ・一部でも変色したものは使用しないでください。**必ず新鮮なものを使用してください。**
- ・野菜は非加熱での提供はできませんが、果物は生での提供ができます。その際は**新鮮なものを使用するか、できるだけ缶詰を使用するようにしてください。**

◎卵

- ・使用するものは新鮮なものにしてください。
- ・**常温保存は避けてください。**
- ・卵は傷みやすいので、完全に火を通すようにしてください。
- ・表面が汚れているものは洗ってから使ってください。

◎米飯類

- ・榆陵祭で扱う場合には、**必ず区画内で炊飯してください。**
- ・屋内で炊飯して区画に持ってくることはしないでください。
- ・**提供するまで常に保温状態にしてください。**
- ・**おにぎりを作るときには、ラップなどを使用してください。調理用使い捨て手袋を使用しても直接手袋で触れないでください。**

- ・ 無洗米を使用してください。

◎焼き鳥などの串類

- ・ **必ず、既製品を使用してください**（既製品が存在しない場合、檜陵祭事務局衛生担当に相談してください）。

◎カレー・豚汁・おでん・おしるこなどの汁物類

- ・ **区内で調理してください**。加熱し続けて定期的にかき混ぜてください。

○昨年提供された食品例

焼きそば・たこ焼き・焼き鳥・から揚げ・フランクフルト・カレー・おにぎり
ハンバーガー・ホットドッグ・フライドポテト・焼肉・じゃがバター・豚汁・たこせん
いももち・麺類・クレープ・ポップコーン・ホットケーキ・揚げアイス・飲料

●調理に関する注意事項

- ・ 前日からの仕込み及び作り置きはしないでください。必ず、当日に行ってください。作業時に菌が入り増殖することを防ぐためです。
- ・ 食品には直接手で触れないでください。**必ず器具を使って調理、盛り付けなどをしてください。**
- ・ **こねる、丸める、のばすといった加工作業は、たとえ調理器具を使っても、絶対に行わないでください。**
- ・ 調理（仕込みなども含む）した食材は当日中に使用してください。

●保存方法について

- ・ **食品の保存は必ず冷蔵庫・冷凍庫・クーラーボックスを使用してください**。常温での保存はしないでください。また、**クーラーボックスを使用する場合には常時保冷環境を維持してください**（できない団体があれば来年はクーラーボックスの使用を許可することができません）。
- ・ **肉・魚介類・乳製品・その他檜陵祭事務局が傷みやすいと判断した食品はクーラーボックスを使用せず、必ず冷蔵庫を使用してください**。
- ・ 調理した食品を保存する場合には冷蔵庫かホットショーケースを使用してください。
- ・ 自然解凍はしないでください。解凍は冷蔵庫・氷や保冷剤を入れたクーラーボックス・電子レンジで行ってください。

●設備及び器具について

- ・ **食品を保管するための冷蔵庫・冷凍庫・クーラーボックス・ホットショーケースなどを前述の「保存方法について」にしたがって用意してください**。
- ・ **屋外団体はテントを用意して、その3面（両横面・後面）に横幕を張ってください**。また、その横幕は使用したテントの大きさにあったものを用意してください。
- ・ 以上の物品において団体で用意できないものはレンタル用品（P42）を利用してくだ

さい。

- ・調理・食品提供を行う人はエプロン・三角巾・調理用使い捨て手袋を身に着けてください。
- ・屋外区画には①コック付きポリタンク・②机・③バケツ④石鹸・⑤手をふくペーパータオルを用意して簡易水道(右図)を設けてください。
- ・適切な調理器具を用意して、手で食品に直接触れないようにしてください。
- ・調理器具を洗浄する洗剤やスポンジを用意してください。



●使用食品リスト

参加団体の皆様が扱う食品の把握や食物アレルギー対策のため、使用食品や食物アレルギーを発症しやすい食材、ノンアルコール飲料の使用の有無についての確認をお願いします。使用食品リストのデータは団体代表者へ**5月8日(水)～5月13日(月)までにメールにて送付し、5月21日(火)まで訂正を受け付けます**。訂正を希望する場合は、期限までにN204 榆陵祭事務局室までお越しください。使用食品リストに記入していない食品は榆陵祭期間中の提供を認めませんので、必ずすべて確認してください。また、これをラミネート加工したものを5月30日(木)の屋外直前説明会もしくは5月31日(金)の屋内直前説明会で配付します。必ず、榆陵祭期間中に区画内の指定された位置に掲示してください。

●問い合わせ

食品提供に関して質問がある方は、eisei@hokudaisai.com までご連絡ください。

3. ごみ処理

●ごみの分別

榆陵祭では毎年大量のごみが排出されます。多くの団体が参加するためやむを得ないことではありますが、少しでも環境への負担を減らしていく必要があります。そこで、榆陵祭事務局ではごみの分別・回収を行っています。「環境にやさしい榆陵祭」のためにご協力よろしくお願ひします。今年のごみの分別は以下の通りです。

- ・燃えるごみ
- ・燃えないごみ(使用済みの炭・灰・金属片)
- ・ビン・缶・ペットボトル
- ・ペットボトルキャップ
- ・とがったごみ(割り箸・竹串・プラスチック製のスプーン・ストロー・爪楊枝など)
- ・段ボール・雑誌
- ・廃油(揚げ物に使用した植物性の食用油)

- ・ガスボンベ・スプレー缶（穴はあけずにゴミステに持ってきてください）
- ・釘・ねじ
- ・木材
- ・発泡スチロール
- ・硬いプラスチック（汚れが少ないもの）

上記の分別以外のごみがゴミステ（後述）に持ち込まれた場合、回収いたしませんので各自で処理してください。余った食品は「燃えるごみ」として出すのではなく、無駄にならないように各自で持ち帰ってください。やむを得ぬ事情で持ち帰ることができない場合は、細かく切るなどして食品の体積を減らしてからゴミステに持ってきてください。また、**ガスボンベ・スプレー缶の処理方法が昨年から変更となっています**。昨年までは缶に穴をあけてから持ってくるようお願いしていましたが、札幌市のごみの出し方のルールの変更に伴い、**今年からは穴をあけずにゴミステに持ってきてください**。穴をあけて持ってきた場合、回収いたしませんので各自での処理をお願いいたします。

●ゴミステ・ゴミナビについて

榆陵祭事務局ではごみの処理・分別のためにゴミステ（団体向けごみ集積所＝ゴミステーション）とゴミナビ（来場者向けごみ回収所＝ゴミナビゲーション）を設置しています。

○ゴミステ

団体から出たごみを集積する場所です。集積されたごみは分別の種類に応じて業者が処理します。場所は高等教育推進機構北駐車場奥となっています。団体で出したごみは分別してから持ち込むようにしてください。

○ゴミナビ

来場者がごみを捨てるための場所です。来場者が出すごみはここで一括して分別・集積します。高等教育推進機構内に1つ、体育館前に1つ、榆陵祭区画のメインストリート上に7つ設置します。各区画の前にごみ箱を設置すること、団体のごみをゴミナビに持ち込むことは絶対にしないでください。

●ごみ袋の配付について

各区画から出るごみをまとめるため、90Lのごみ袋を1団体につき5枚のみ配付します。

日 時： 6月6日（木）19：00～21：30

7日（金） 9：00～12：00

場 所：【屋内団体】N204 榆陵祭事務局室前配分所

【屋外団体】屋外配分所

持ち物： 榆 PASS

※ごみ袋を受け取る際は必ず榆 PASS を持参してください。

※追加配付は行いませんのでご了承ください。

※ごみ処理に使用する袋は、透明で中身が確認できるものであればレジ袋などでも代

用可能です。ごみ袋が足りない場合、各団体で用意し、榆陵祭事務局の指示する分別方法に従って処理してください。

4. 交通規制

● 榆陵祭期間中の交通整理へのご協力のお願い

大学構内では榆陵祭期間中も自動車が通行し、メインストリートでは交通事故が発生する危険性があるため、北大祭スタッフが交通整理を行います。交通整理に関する北大祭スタッフの指示には必ず従ってください。

● 自転車・バイクについて

榆陵祭期間中はメインストリート上（歩道を含む）の自転車通行を禁止します。榆陵祭期間中の駐輪場は、高等教育推進機構の北側、北海道大学保健センター北側の空き地とします。榆陵祭終了後は車両の通行の妨げにならないようお願いいたします。また、バイク（原動機付き自転車を含む）については、平常時から大学構内への進入は認められていません。

● 自動車・自転車について駐車・駐輪の禁止区域

6月6日（木）～6月9日（日）における以下の区域での駐車・駐輪を禁止します。

- ・ 高等教育推進機構正面玄関前及び北側駐車場
- ・ 情報教育館前
- ・ 体育館前駐輪場
- ・ 高等教育推進機構S講義棟周辺
- ・ 保健センター前
- ・ その他 歩行者の進行の妨げとなる場所、榆陵祭運営の妨げとなる場所

※ 駐車・駐輪禁止区域に駐車・駐輪した場合、所有者の同意を得ずにほかの場所へ移動することがあります。榆陵祭期間中に起こった自動車や自転車の破損・紛失・盗難などについて、榆陵祭事務局は一切の責任を負いません。

● 物資の搬入・搬出について

榆陵祭期間中、物資の搬入・搬出のため以下の時間帯のみ自動車・自転車の使用を認めます。

- 6月7日（金） 8：00～11：30
- 8日（土） 8：00～8：45
- 9日（日） 8：00～8：45、17：00～19：00

※ 大学構内では徐行運転をしてください。

※ 榆陵祭期間中、大学構内には駐車場がありません。車両による混雑を避けるため物資の搬入・搬出後は直ちに退場してください。

5. 仮設水道

榎陵祭期間中、高等教育推進機構北側・南側の2か所に仮設水道を設置します。調理器具の洗浄などに利用してください。ただし、仮設水道はとても詰まりやすいので、以下の2点に注意してください。

- ・食品を扱わないでください（米を研ぐ、麺をしめる等）。
- ・廃棄物に固形物が含まれる場合は、仮設水道横に設置されたザルに固形物を捨ててから流すようにしてください。

6. 区画清掃

使用区画の清掃は各団体の義務です。榎陵祭期間中は清潔な環境の維持のため、適宜清掃を行うようにしてください。また、区画から撤収する際は念入りに清掃を行うようにしてください。併せて、安全面や榎陵祭全体の円滑な清掃業務のために、区画周辺の整理整頓にもご協力をお願いします。

榎陵祭期間中は、屋外配分所とN204 榎陵祭事務局室前配分所にて清掃用具の貸出を行います。清掃をする際はこちらをご利用ください。詳細は5月30日（木）屋外直前説明会、もしくは5月31日（金）屋内直前説明会で配付される当日ガイドブックを参照してください。

7. 立て看板・ビラ配布

●榎陵祭期間中の立て看板設置禁止について

榎陵祭が始まる2日前にあたる6月5日（水）から榎陵祭が終わる6月9日（日）まで、団体による立て看板の設置は原則禁止されています。許可なく立て看板が設置されている場合、こちらで撤去します。

※榎陵祭事務局から借用した立て看板（P38）は、自らの区画内であれば設置を許可します。区画に木は含まれておりませんので、周辺の木に設置せずに確実に区画内に設置してください。

●榎陵祭期間中のビラ配布について

榎陵祭期間中、団体によるビラ配布は自らの区画内でのみ認められています。メインストリートなどの割り当てられた区画外でビラ配付を行わないでください。

8. 屋外区画への注意事項

8-1. 発電機

榎陵祭期間中、屋外で電気機器を使用するために発電機を使用できます。屋外火気器具等使用申請（P23）にて榎陵祭事務局へ申請してください。

● 発電機使用上の注意

発電機を使用する場合、以下の事項を遵守してください。

- ・ 使用方法を遵守し、事故回避に努めてください。
- ・ 大学生協を通じてレンタルした発電機の燃料はガソリンです。絶対に灯油などほかの燃料を入れないでください。
- ・ 飛び火による火災を防ぐため、発電機の近く（特に排気口の先）に燃えやすいもの（ビニール・紙など）を置かないでください。
- ・ ドラムコードは必ずすべて伸ばした状態で使用してください。断線の原因になるほか、熱がこもり発火する可能性があります。

8-2. 火気器具・電気機器の使用

● 火気器具とは

ガスコンロ・七輪・暖房器具などの火や熱が発生するすべての器具を指します。榎陵祭期間中に火気器具を使用するには、屋外火気器具等使用申請（P23）にて榎陵祭事務局へ申請してください。

● 火気器具や熱を発生する電気機器使用にあたって

- ・ 机・アスファルト・芝生を焦がすなど、周囲に損傷を与えないでください。
- ・ 6月9日（日）榎陵祭3日目には使用区画を清掃し、原状復帰に努めてください。
- ・ 火災に備えて、各模擬店に設置された消火器の位置を確認しておいてください。なお、ガソリン火災は水をかけると危険です。必ず消火器を用いて消火してください。
- ・ 初期消火のために水や消火器などを用いて、器具が故障した、またはその団体が営業できなくなった場合、榎陵祭事務局は一切の責任を負いません。
- ・ 屋外火気器具等使用申請（P23）にて申請されていない火気器具や熱を発生する電気機器は使用できません。
- ・ 火気器具や熱を発生する電気機器を使用する場合は、コンクリートブロックやアルミホイルを巻いたスレート板（P43）を下に敷いてください。
- ・ 使用している火気器具や熱を発生する電気機器の近くにガス缶やガソリン、その他燃えやすいものを置かないでください。また、横幕から火気器具を離してください。
- ・ 初期消火のために各団体で5L以上のバケツを1つ用意し、水を入れておいてください。
- ・ 火災や事故が発生した場合は、その規模に関わらず、直ちにN204榎陵祭事務局室ま

で連絡してください。

8-3. 装飾について

装飾をする場合は以下の事項に注意してください。以下の事項が守られていない装飾物は見つけ次第注意・撤去します。

- ・火気器具の近くに装飾をしないでください。
- ・榎陵祭終了後は原状復帰を徹底してください。
- ・テープを用いた装飾には必ず養生テープやマスキングテープを使用してください。
- ・立て看板などは区画内に設置し、風で倒れないようにしっかり固定してください。
- ・テントへの過剰な装飾は控えてください。
- ・キャンドルなどの火気を伴う装飾はしないでください。

8-4. 区画について

● 消火器の設置について

今年の北大祭から全ての模擬店で消火器の設置が義務付けられます。詳細は4月23日(火)第3回榎陵祭説明会で説明します。消火器の設置については以下の事項に注意してください。

- ・消火器は6月6日(木)にレンタル用品と合わせて配布します。詳しくは当日ガイドブックをご覧ください。
- ・消火器を紛失・破損・故障させた、あるいは本来の目的以外で不適切に使用した場合、その消火器を管理していた団体に、補償金として5,000円を支払っていただきますので、あらかじめご了承ください。

● 区画使用について

- ・歩行者の迷惑になる行為をしないでください。
- ・榎陵祭事務局が指定した区画以外は使用しないでください。
- ・木は区画に含まれません。
- ・区画外にはみ出してテントや立て看板を設置しないでください。
- ・音楽を大音量で流すなどといった行為をしないでください。

9. 屋内区画への注意事項

9-1. 電気機器の使用

- ・屋内電力使用申請で申請されていない機器は使用できません。
- ・屋内団体が使用できる電源は原則として使用する教室のコンセントのみです。空き教

室や廊下など使用する教室以外のコンセントの使用、屋外からの電力供給、発電機の使用はできません。

- ・火災防止のため、たこ足配線にならないよう注意してください。
- ・火災防止のため、ドラムコードは完全に伸ばした状態で使用してください。
- ・万が一ブレーカーが落ちた場合、直ちに N204 榎陵祭事務局室まで連絡してください。

○電力授受

教室の許容電力を超過している団体は、6月7日（金）9：30 に他教室から電力の引き込みを行います。その際、北大祭スタッフの立ち合いの下で電力の引き込みを行ってください。詳しくは、5月31日（金）屋内直前説明会で配付する電力授受確認表・電力授受の手順をご覧ください。

○スレート板について

- ・IH クッキングヒーターなどの高温になる機器を使用する団体には、スレート板（P43）と呼ばれる断熱材を配付します。机などの損傷を防ぐため、必ず機器の下に敷いてください。その際、必ず各団体でアルミホイルを用意し、スレート板に巻いてください。
- ・スレート板はもろく破損しやすいため、取り扱いに十分に注意してください。
- ・破損した場合は交換しますので、破損したスレート板をもって N204 榎陵祭事務局室前配分所までお越しください。
- ・スレート板を切る・装飾するといった加工は行わないでください。

配付日時：6月6日（木）19：00～22：00

返却日時：6月9日（日）8：00～18：00

場 所：N204 榎陵祭事務局室前配分所

持 ち 物：榎 PASS

9-2. 装飾について

教室を装飾するにあたって、下記の注意事項を遵守してください。

- ・装飾申請書・装飾誓約書（P26）を提出してください。
- ・備品や設備を破損させた場合や、床・壁・天井を傷つけた場合、備品・設備・床・壁・天井に落ちない汚れを付けた場合は、全額弁償していただきます。加えて、来以降の榎陵祭における屋内での参加が認められなくなる場合もありますので注意してください。
- ・榎陵祭終了後は原状復帰を徹底してください。
- ・床・窓・備品・児童用学習机・椅子など一部の貸し出し機材に直接装飾する場合は必ずマスキングテープあるいは養生テープを使用してください（ガムテープや画鋸での直接装飾は禁止です）。やむを得ずガムテープを使用する場合は、マスキングテープか養生テープで表面を覆いその上から貼り付けてください。ポスターなどを掲示する場合も同様です。

- ・ マスキングテープ・養生テープを剥がすときはゆっくり剥がしてください。
- ・ 廊下の掲示板には画鋏が使用できます。ただし、使用できるのは自らの区画の廊下の壁にあるものに限られます。
- ・ 電灯・スイッチ・配電盤・誘導灯・火災報知器・消火器・防火扉や廊下の床に装飾したり、それらを隠したりしないでください。特に照明のスイッチはすぐに操作できるようにしてください。
- ・ 高等教育推進機構の机・大学の備品（児童用学習机・椅子を除く）には一切の装飾を行わないでください。

9-3. 設備・備品について

- ・ 教室の備品である OA 機器（プロジェクター・テレビ・OHP・スクリーンなど）の使用は禁止されています。OA 機器を使用したい場合は各団体で用意してください。
- ・ ドア・窓・蛍光灯・カーテン・ブラインド・コートかけ・手すり・ビラ隠しなどの教室の設備は取り外さないでください。
- ・ 教室内の水道に食品を流さないでください。
- ・ 高等教育推進機構の机を積み上げたり土台として使用したりすることはできません。
- ・ 教室の備品を破損した場合、檜陵祭事務局は一切の責任を負いません。
- ・ 他団体が使用する教室の前の掲示板を使用する際は、事前にその団体から許可を得てください。
- ・ 使用教室の前に机などを設置する場合、通行の妨げとなったり、他団体の活動に支障を与えたりすることのないようにしてください。

第 7 章 企画参加

1. おすすめ企画

おすすめ企画とは北大祭事務局が北大祭を訪れる来場者に自信をもっておすすめできる企画のことです。おすすめ企画に認定されると、各種広報物（第 61 回北大祭パンフレット、第 61 回北大祭公式 Web サイトなど）で優先的に広報されるほか、部屋割り会議・地割り会議における参加団体決定の抽選免除権・ブロック選択優先権が与えられます。また、おすすめ企画を集め、北大祭を回るモデルコース（おすすめコース）を構成し、各種広報物を用いて来場者に周知します。

対象は 1 年生団体を除くすべてのサークル・有志団体の企画で、応募はすべて任意です。檜陵祭団体から 5～10 団体、北大祭全体で 15 企画程度の認定を予定しております（応募状況によって変動することがあります）。

●応募方法

1年生団体を除くサークル・有志団体が応募できます。(1年生団体は既に抽選免除権があるほか、企画の準備・運営が安定的に行われる見込みがあるかの判定が難しいため対象外となります)

応募期間：4月12日(金)～4月20日(土) 23:50

応募先：参加団体用公式 Web サイト (P5)

○応募の際入力していただく内容

・第1希望ブロック

大教室ブロック・椅子固定教室ブロックを希望する団体も選択してください。

・応募文(200字以上400字以内)

企画の特徴、魅力、来場者におすすめできる点などを200字以上400字以内で記入してください。アピールしたい北大祭の企画以外での活動実績などがある場合は併せて記入してください。

・写真

昨年以前の榆陵祭やその他活動の参考となる写真がある場合は添付してください。

●認定特典

○部屋割り会議・地割り会議における参加団体決定の抽選免除権の付与

おすすめ企画認定団体は屋内・屋外参加希望団体数がそれぞれ区画数を上回った場合、4月23日(火)第3回榆陵祭説明会で行われる参加団体決定の抽選を免除され、部屋割り会議・地割り会議の参加権が与えられます。おすすめ企画認定団体は第1希望のブロックで榆陵祭に参加することができます。

※大教室ブロック・椅子固定教室ブロックを希望する団体には優先権は付与されません。

※ブロック内の区画を優先的に選ぶことはできません。

○第61回北大祭パンフレットの特設ページでの紹介

※写真の提供を依頼することがあります。

※紹介文は、企画内容申請や応募文などをもとに北大祭事務局で作成します。

○第61回北大祭公式 Web サイト上の特設ページでの紹介

希望する団体は特設ページに Web サイト・Twitterなどのリンクを貼ることができます。

※写真の提供を依頼することがあります。

※紹介文は、企画内容申請・応募文などをもとに北大祭事務局で作成します。

○Twitter 北大祭事務局公式アカウント(@HOKUDAISAI)・Facebook 北大祭事務局公式アカウントでの紹介

Twitter で用いる 80 文字程度の紹介文を作成していただきます。詳細は 4 月 23 日(火)

第3回榆陵祭説明会後に連絡します。

○榆陵祭期間中のおすすめ企画認定のぼりの貸与

●選定について

提出された応募文と企画内容申請をもとに北大祭事務局が選定を行います。

【選定基準】

- ・ 北大祭の多様性に寄与しうるオリジナリティがあること
- ・ 学生主体を基本とする自主性があること
- ・ 企画内容の質が高いこと
- ・ 企画の準備
- ・ 運営が安定的に行われる見込みがあること
- ・ 榆陵祭規約に反する恐れがないこと

●発表について

審査の結果は、4月23日（火）第3回榆陵祭説明会までに応募団体の団体責任者宛にメールで連絡します。また、4月23日（火）第3回榆陵祭説明会でも連絡します。

●これからの流れ

4月20日（土） 23：50 おすすめ企画応募締切

23日（火） 第3回榆陵祭説明会までにおすすめ企画選考結果発表（メール）

第3回榆陵祭説明会後北大祭事務局担当者との打ち合わせ

注意事項

【おすすめ企画応募に際して】

- ・ 企画内容申請は不備がない状態で4月19日（金）23：50までに必ず応募してください。
- ・ 選考過程に関してのご質問にはお答えすることができません。
- ・ おすすめ企画認定後におすすめ企画を辞退することはできません。

【おすすめ企画認定団体向け】

- ・ おすすめ企画認定団体は、原則として企画内容申請での申請内容の変更はできません。
- ・ 屋外団体の場合、おすすめ企画認定団体も屋外ブロック希望順申請（P30）を行ってください。なお第1希望から第9希望を記入する必要があります。
- ・ 部屋割り会議・地割り会議に欠席または遅刻した場合、おすすめ企画の認定を取り消すことがあります。
- ・ 榆陵祭規約への違反があった場合、おすすめ企画の認定を取り消すことがあります。

2. Nire Pepper

●Nire Pepper（にれぺっぱー）とは

Nire Pepper は北大祭の模擬店で利用できるクーポンを集めて掲載したクーポン冊子です。北大祭期間中、北大生や来場者に対し、各案内所にて無料で配付します。

●参加のメリット

○模擬店や企画のアピールができる

Nire Pepper は毎年好評をいただいております。多くの来場者が Nire Pepper を持って模擬店や企画を回るため、Nire Pepper にクーポンを掲載することで来場者に模擬店や企画を効果的にアピールすることができます。

○集客数や売り上げの増加が見込める

先述の通り、Nire Pepper にクーポンを掲載することで効果的にアピールを行うことができ、またテントに Nire Pepper に参加していることを示す目印を掲示していただくので、より多くの来場者が模擬店や企画へ訪れることが見込まれます。よって、より魅力的なクーポンを掲載することで集客数や売り上げの増加が期待できます。

●参加方法

模擬店の宣伝のため、かつ榆陵祭を盛り上げるために原則として全団体で参加ください。参加するにはクーポンを作成し、提出していただくことが必要です。宣伝のみでの掲載はできず、必ずクーポンとしての機能を有さなければならないので注意してください。

○Nire Pepper 原稿用紙の提出について

4月12日（金）の第1回榆陵祭説明会にて「Nire Pepper 原稿用紙」を配付し、募集を開始します。Nire Pepper への参加を希望する・しないに関わらず、全ての団体に「Nire Pepper 原稿用紙」を提出していただきます。必要事項を記入したうえで、4月23日（火）の第3回榆陵祭説明会、4月26日（金）の部屋割り会議、または5月7日（火）の地割り会議で提出していただくか、5月7日（火）20：00までにN204 榆陵祭事務局室までお持ちください。

※提出期限を過ぎた場合、Nire Pepper への参加希望及びクーポン修正の申し込みは原則として受け付けません。

※4月16日（火）の第2回榆陵祭説明会では回収しません。

○記入上の注意

- ・記入には必ず黒のボールペンかサインペンを使用し、十分に濃く書いてください。（原稿は直接印刷機にかけるため、薄いと印刷後に読みにくくなってしまふ恐れがあります）
- ・原稿用紙の上部に団体番号（榆 PASS に記載）・団体名を記入してください。

・クーポン欄上部の空欄には区画番号と企画名をこちらで記入しますので、何も記入しないでください。

○クーポン例

①値引きクーポン→○○円引き、□個以上買うと○○円引きなど。

※「150円→100円!」・「5%引き」といった内容のものは、北大祭期間中に値段の変更が行われた際にクーポン内容が成立しなくなる可能性がありますので遠慮ください。

②サービスクーポン→クーポン提示でトッピングサービス、もうひとつおまけなど。

③お楽しみクーポン→店員にじゃんけんで勝つと○○円引き。

過去の Nire Pepper のクーポンページ（下図）を参考としてご利用ください。



○悪いクーポンの例

①「○○売ってます!」

→単純な広告となってしまうクーポンは掲載することができません。クーポンと、クーポンの機能が無い単純な広告が冊子で混在していると来場者にとって見分けがつきにくく、トラブルを引き起こす可能性があるためです。

②「○○円→□□円!」・「○%引き」

→北大祭期間中に値段の変更が行われた際、クーポンの内容が成立しなくなったり端数が発生したりする可能性がありますので遠慮ください。

原稿の最終締切は5月7日（火）20：00（N204 檜陵祭事務局室にて受付）です！

何かご質問・ご相談がありましたら担当メールアドレス（nirepe@hokudaisai.com）までお気軽にご連絡ください。

3. 模擬店グランプリ

● 概要

模擬店グランプリとは、来場者の投票によって、屋外模擬店団体の順位を決め、上位入賞団体を表彰するという企画です。模擬店グランプリに参加することのメリットとして、他団体との競争を通して、模擬店の来場者への認知度の向上、売り上げの増加が挙げられます。今年も多く of 模擬店団体に積極的に参加していただき、一緒に北大祭を盛り上げていただければ幸いです。

● 投票方法

今年の投票方法は、LINE @を利用した方法です。

専用のQRコードを読み取り、「第61回北大祭 模擬店グランプリ」というLINEアカウントを友達登録してください。友達登録をしていただくと各部門の投票画面が表示されます。投票したい模擬店を選択して票を入れてください。部門ごとに1人1票ずつ入れることができます。

票を入れていただくと、抽選券を受けとることができます。模擬店グランプリブースで抽選券の画面をスタッフに見せていただくと、豪華賞品が当たるくじ引きをすることができます。

● 結果発表と表彰

入賞団体を発表し、表彰を行います。中間表彰は6月8日(土)11:00に、最終表彰は6月9日(日)11:00に北大祭公式Webサイト・SNS(Twitter・Facebook)で発表します。また以下の日時と場所で入賞団体の表彰を行います。

日時：6月8日(土)12:30～13:00(中間表彰)

9日(日)12:30～13:00(最終表彰)

場所：大野池前イベントスペース

● 参加団体側の流れ

○ 登録について

屋外模擬店団体は本企画に自動登録されます。別途参加登録をする必要はありません。

○ 部門について

総合順位以外に下記の部門があります。

- ・フレッシュマン部門
- ・ガッツリ部門
- ・IFF 部門
- ・肉料理部門
- ・揚げ物部門
- ・デザート部門

部門へのエントリーは提出していただいたメニューを参考に本企画担当者が行いますので、申請の必要はございません。なお、1年生の基礎クラスは「フレッシュマン部門」、IFF参加団体は「IFF部門」のみのエントリーとなります。また、どの部門にも

該当しない団体は「その他」として扱わせていただきます。

部門の振り分け結果は、決定次第各団体へメールにてお知らせし、屋外直前説明会において部門表を配付いたします。

○QRコードの配付

屋外直前説明会にて模擬店掲示用のQRコードを配付します。配付されたQRコードは、当日模擬店に掲示していただきますようお願いします。

○のぼりの扱いについて

入賞団体に授与されるのぼりは檜陵祭事務局の所有物であり、企画終了後は回収させていただきます。今後も使用する器具ですので、丁寧に扱うよう注意してください。のぼりの回収は以下の日時に行います。

6月8日（土）22：00～ ※中間結果上位入賞団体

9日（日）17：00～ ※最終結果上位入賞団体

当日、北大祭スタッフが各区画を巡回し回収いたしますので、この時間帯に区画内に人がいないと見込まれる場合は、事前に下記のメールアドレスまでご連絡ください。

●お問い合わせ

ご不明な点がございましたら、下記の連絡先までお問い合わせいただくか、N204 檜陵祭事務局室までお越しください。

MAIL：mogigura@hokudaisai.com

4. 装飾グランプリ

装飾グランプリとは、檜陵祭全屋内団体を対象に、それぞれの団体の装飾内容を基準に競っていただく企画です。来場者の投票をもとに、順位づけを行います。装飾を通して、高等教育推進機構全体を盛り上げていくことが本企画の大きな目的です。

【参加のメリット】

○企画内容の宣伝の機会が増える

上位入賞団体の宣伝文などをSNS上に掲載する、または、階段装飾やポスターを掲示・紹介する、といった来場者向けの企画紹介の機会を数多く設けているので、集客数の増加が期待できます。

○高等教育推進機構を訪れる来場者数の増加が見込める

屋内団体全体が参加する企画を行うことで、この企画を通して高等教育推進機構を新たに訪れる来場者の増加が期待できます。

【投票方法・結果発表】

○投票方法

来場者によるシール投票という形で行います。1人1票、各団体の装飾内容を見て良いと思った団体に投票してもらうという仕組みです。

※なお、投票できる団体の数には制限を設けません。

- 投票場所
高等教育推進機構階段各踊り場（計6か所）

- 結果発表
6月9日（日）14：00にTwitter 北大祭事務局公式アカウント（@HOKUDAISAI）にて結果を発表します。また、6月8日（土）の14:00に途中結果を発表する予定です。

【参加の手順】

登録：部屋割り会議及び補助会議において、屋内参加団体となった団体は本企画に自動登録されます。団体として参加登録をする必要はありません。

- 提出物等
階段装飾用紙・A4サイズのポスターの作成
提出日：5月24日（金）第5回榆陵祭説明会
※詳しくは4月26日（金）部屋割り会議または5月13日（月）補助会議にて配付、説明を行います。

- 装飾について
装飾について（P54）をよく確認のうえ、装飾を行ってください。

- 写真撮影と掲載について
2日目の途中結果集計後、上位5団体につきましては、北大祭スタッフが各区画まで装飾を撮影しに伺います。この写真はTwitter 北大祭事務局公式アカウント（@HOKUDAISAI）で結果発表と併せて掲載いたします。掲載を希望されない団体がございましたら、北大祭スタッフが伺った際に、その旨をお伝えください。

- 賞品授与について
投票集計終了後、13：00頃から順に入賞した団体へ賞品の授与を行います。北大祭スタッフが各区画まで賞品を渡しに伺うので受け取れるようにしておいてください。

【お問い合わせ】

ご不明な点がございましたら、下記の連絡先までお問い合わせいただくか、N204 榆陵祭事務局室までお越しください。

MAIL：soushokugp@hokudaisai.com

5. 仮装行列 2019

●仮装行列 2019 とは

仮装行列 2019 は、多くの榆陵祭参加団体が参加する北大祭プレ企画です。団体の皆様には様々な仮装をして札幌の中心街を練り歩き、街の方々に北大祭のアピールをしていただきます。また、この企画は1年生にとってクラス単位で参加する数少ないイベントですので、仲間との絆を深めるきっかけになります。

●参加方法

参加申請は Google フォームで行います。仮装行列 2019 説明会において仮装行列 2019 についての詳しい資料を配付します。右の QR コードを読み取り、応募申請 Google フォームに必要事項を記入して申請を行ってください。やむを得ず Google フォーム上での申請ができない場合、N204 檜陵祭事務局室までお越しください。



締 切：5月24日（金）23：50

開催日時：6月 1日（土）13：00～16：00

●仮装行列 2019 説明会

団体のイベント係は必ず出席してください。イベント係が出席できない場合、団体登録用紙に記載されているいずれかの係に就いている人が代わりに出席してください。この説明会では事前の代理人申請は不要です。

日時：4月25日（木）18：45～

場所：大講堂

●仮装内容について

仮装の内容は基本的に自由です。着ぐるみやコスプレ、オリジナルの衣装などは種類を問いません。クラスTシャツや被り物のみでの参加も大歓迎ですので、忙しくて衣装の用意が難しい方もご安心ください。モニュメントや旗などを持って歩くことも可能です。ただし、仮装行列 2019 は公道で行われる企画なので、一般の方の迷惑にならないよう、以下のような仮装は禁止しています。

- ・ 緊急時に迅速な動きができないようなもの
- ・ 交通の妨げとなる長いもの、大きいもの
- ・ 公序良俗に反するものや周囲の人に不快感を与えるもの
- ・ その他北大祭事務局が不適切であると判断したもの

●お問い合わせ

ご不明な点がございましたら、prekikaku@hokudaisai.com までお問い合わせいただくか、N204 檜陵祭事務局室までお越しください。

6. 北大祭 PR 企画

●北大祭 PR 企画とは

北大祭 PR 企画とは、北大祭に参加する様々な団体から出演団体を募り、各団体にご自分の PR をしていただく企画です。屋内団体や各祭団体は実際の活動や企画の披露、模擬店団体はメニューを持ってきていただいて司会者が実食します。同時にご自分の団体の魅力などを宣伝することができ、集客効果が期待できます。

●日時

【屋内団体、各祭団体】

6月7日（金） 16：30～17：00

【模擬店団体】

6月8日（土） 16：00～17：00

●場所

大野池前イベントスペース

●応募方法

【屋内団体、各祭団体の方】

5月22日（水）までに以下のメールアドレスまで、団体名、内容等について確認するための面談希望日時、大まかな当日発表希望時間を記載したメールを送ってください。

MAIL：fri@hokudaisai.com

【模擬店団体の方】

右のQRコードを読み取り、必要事項を記入して申請を行ってください。

締切：5月22日（水）23：50



●説明会について

北大祭 PR 企画に参加される**模擬店**団体の代表の方（最低1名）は北大祭 PR 企画説明会にお越しく下さい。欠席される方は下記の連絡先（fri@hokudaisai.com）までご連絡ください。

日時：5月23日（木）18：30 開場 18：45 開始

場所：高等教育推進機構 E207

●お問い合わせ

ご不明な点がございましたら fri@hokudaisai.com までお問い合わせいただくか、N204 榆陵祭事務局室までお越しく下さい。

7. 屋外パネル

7-1. 屋外フードパネル

●屋外フードパネルについて

屋外フードパネルとは、榆陵祭の模擬店で提供されるメニューの写真を集めて掲載するものです。大学構内の人目に付くところに設置することで、どんなおいしい料理を提供してくれるのか、またそのお店はどこにあるのか、そのようなことを来場者にお伝えします。

パネルには各団体の団体名・企画名・区画・提供するメニューの写真1枚を掲載します。

設置場所は、正門前・クラーク会館前・北13条門前・高等教育推進機構前・北18条門前を予定しています。

パネルの広さには限界があるため、掲載できる団体の数にも限度があります。しかし、なるべく多くの模擬店のメニューを掲載したいので、応募状況に応じてパネルのデザインやパネル1枚当たりの掲載数に柔軟に対応していきます。そのため、応募期間が終わるまでこれらの質問にお答えすることはできませんので、あらかじめご了承ください。

●応募について

- ①屋外で食品を提供する団体が対象となります。
- ②可能な限り多くの応募団体を掲載できるようなデザインを検討していますが、応募状況によっては抽選を行う場合があります。抽選は、檜陵祭実行委員会実行委員長及び副実行委員長の立ち合いのもと行う予定です。抽選結果は5月14日（火）までに団体責任者宛てにメールで通知します。

【応募方法】

下記の応募期間中に N204 檜陵祭事務局室までお越しください。

期 間：4月23日（火）第3回説明会終了後～5月10日（金）20：00

持 ち 物：檜 PASS、画像ファイルを入れた USB メモリ

【メニュー写真の提出方法】

応募期間中に画像ファイルを USB メモリに入れて N204 檜陵祭事務局室へとお持ちください。

※画像は、4：3のアスペクト比でファイル形式を「.jpg」または「.png」にした上で提出してください。なお、透過をする必要はありません。

※メニューの写真はインターネット上のものは使用せず、必ず各自で撮影したものを提出してください。

7-2. ちびっこパネル

●ちびっこパネル掲載

ちびっこパネルとは、北大祭で実施されている子供向けの企画の情報を集めて掲載するものです。親子の来場者の多いちびっこランド（工学部噴水前）で、子供向けの企画の広報を実施することで、より多くのお子様北大祭を楽しんでいただくことを目的としています。パネルには各団体の団体名・企画名・企画実施場所・企画紹介文（100字以内）・企画の写真1枚を掲載する予定です。

企画の掲載を希望する場合は、以下の詳細を読み QR コードから応募してください。

●応募について

- ・すべての1年生団体、サークル、有志団体が応募できます。

- ・ 子供向け企画として来場者の方に広報するにふさわしいか、北海道大学大学祭全学実行委員長及び副実行委員長の立会いの下、下記の選定基準に基づき、選定を行います。

【選定基準】

- ・ 子供向け企画として来場者に紹介しうるオリジナリティがあること
- ・ 企画内容の質が高いこと
- ・ 企画の準備・運営が安定的に行われる見込みがあること
- ・ 榆陵祭規約に反する恐れがないこと

○応募方法

応募締切：5月17日（金）23：50

応募先：以下の Google フォームに必要事項を記入して申請を行ってください。画像のアップロードの関係上、Google アカウントでのログインが必要になります。北大の ELMS アカウントでもログインできます。

URL： <https://goo.gl/forms/THcb8OED8kGIIXNy1>



○応募の際に入力していただく内容

- ・ 企画紹介文（100字以内）
申請する企画が子供向けであるといえる企画の特徴、魅力、子供におすすめできる点などを100字以内で記入してください。
- ・ 写真
昨年以前の榆陵祭の様子やその他企画内容の参考となる写真がある場合は添付してください。添付していただいた画像はちびっこパネルに掲載いたします。

●選定について

提出された企画紹介文及び企画内容申請をもとに、全学実行委員長及び全学副実行委員長の立会いの下、北大祭事務局が選定します。選定の結果、掲載が決まった団体には5月24日（金）までにこちらから連絡します。

8. ちびナビでの紹介

ちびナビは、子供向けの企画案内所です。ちびっこパネルに掲載されなかった企画も含め、より多くの子供向け企画を来場者に紹介します。先にあげたちびっこパネルは見てもらうためのものですが、ちびナビはまさしく案内所のようなもので、よりたくさんの企画を詳しく紹介することを目的としています。

ちびナビで紹介する企画は、こちらでの選定を踏まえて、5月24日（金）までに該当団体の責任者の方にメールにて連絡いたします。たくさんの団体を紹介したいと考えております。ご協力よろしくお願いたします。

ちびナビでの紹介を希望していて、5月24日（金）までに担当者から連絡が無かった場合は、恐れ入りますが6月1日（土）までに kodomokikaku@hokudaisai.com にご連絡ください。

※本企画の参加にちびっこパネルへの応募は不要です。

第8章 その他

1. 規約・細則等について

檜陵祭規約、檜陵祭実行委員会規約、檜陵祭実行委員会プライバシーポリシー、檜陵祭実行委員会事務局システム規約、2019年檜陵祭部屋割り・地割り会議細則は以下のURLからご覧になれます。

URL：<https://nire.hokudaisai.com/link.php>



2. 索引

| | | | | | |
|-----------------|----|-------------|----|--------------|----|
| あ | | 取材 | 2 | は | |
| アイスピック | 40 | 使用食品リスト | 48 | 発電機 | 52 |
| 暗幕 | 34 | 消火器 | 53 | ビラ配付 | 51 |
| 椅子 | 34 | 深夜機材番 | 23 | 副団体責任者 | 16 |
| イベント係 | 17 | スクリーン | 55 | 部門 | 60 |
| 屋外火気器具等使用申請 | 23 | スレート板 | 43 | プロジェクター | 55 |
| 屋外直前説明会 | 27 | 清掃 | 51 | プロパンガス | 42 |
| 屋外フードパネル | 64 | 誓約書 | 19 | 分担金 | 20 |
| 屋内直前説明会 | 27 | 装飾グランプリ | 61 | 部屋割り会議 | 29 |
| 屋内電力使用申請 | 25 | 装飾申請書 | 26 | ペンキ | 35 |
| おすすめ企画 | 55 | 装飾誓約書 | 26 | 防災・衛生指導者 | 17 |
| か | | | | 防災・衛生説明会 | 27 |
| 階段装飾 | 61 | た | | 防災事項に関する確認書 | 22 |
| 火気器具 | 52 | 代理人申請 | 31 | 北大祭エンブレム | 5 |
| 仮設水道 | 51 | 立て看板 | 38 | 北大祭 PR 企画 | 63 |
| 仮装行列 2019 | 62 | 団体会計 | 17 | 補助会議 | 31 |
| 仮装行列 2019 説明会 | 33 | 団体責任者 | 16 | ま | |
| カレンダー | 6 | 団体登録用紙 | 15 | 模擬店グランプリ | 60 |
| 簡易水道 | 48 | ちびっこパネル | 65 | 木材の購入 | 37 |
| 企画内容申請 | 13 | ちびっこランド | 65 | や | |
| 許容電力 | 26 | ちびナビ | 66 | 夜間 | 23 |
| クーポン | 58 | 駐輪場 | 50 | 榆陵祭 2019 説明会 | 27 |
| 工具の貸出 | 36 | 地割り会議 | 30 | 容器 | 39 |
| 交通規制 | 50 | 『机 | 34 | 容器・氷受注会 | 40 |
| 氷 | 39 | テレビ | 55 | ら | |
| 子供向け企画 | 65 | 電気機器 | 53 | 冷蔵庫専用電源 | 24 |
| ごみ | 48 | 当日ガイドブック | 2 | レンタル用品 | 42 |
| ゴミステ | 49 | 登録・申請システム | 6 | レントオール受注会 | 42 |
| ゴミナビ | 49 | な | | レントオール追加受注会 | 42 |
| ごみ袋 | 49 | 日程 | 6 | ロゴマーク | 4 |
| さ | | 榆 PASS | 44 | | |
| サブスタッフ | 18 | Nire Pepper | 58 | | |
| サブ PASS | 44 | 燃料 | 42 | | |
| 参加団体用公式 Web サイト | 5 | のぼり | 61 | | |
| 車両入出構申請 | 21 | | | | |

榆陵祭 2019 準備ガイドブック

2019年4月7日 第1刷発行

| | |
|-----|---|
| 著者 | 榆陵祭実行委員会事務局 |
| 編者 | 榆陵祭実行委員会事務局 ガイドブック担当 佐藤啓生 |
| 発行者 | 榆陵祭実行委員会事務局 事務局長 小野寺望 |
| 発行所 | 榆陵祭実行委員会事務局 〒060-0817 北海道札幌市北区北17条西8丁目 北海道大学高等教育推進機構 N204 榆陵祭事務局室 |