



第5回榎陵祭 2019 説明会

今日のコンテンツ

1. 榎陵祭 2019 アンケート・活動の記録 2019 について … 2
2. 金銭の取り扱いについて … 3
3. 会計監査の抽選 … 3
4. メディア取材に関するお願い … 4
5. 食品提供における注意点 … 4
6. サブスタッフのシフトについて … 8

今日の配付物

- ・ 本レジュメ
- ・ 榎陵祭 2019 アンケート
- ・ 活動の記録 2019
- ・ サブスタッフシフト
- ・ 意見カード

《回収物》

- ・ 【防災・衛生説明会参加団体】
防災事項に関する確認書
- ・ 【屋内】階段装飾用紙
- ・ 【屋内】A4ポスター用紙
- ・ 意見カード
- ・ クリアファイル

1. 榆陵祭 2019 アンケート・活動の記録 2019 について

榆陵祭 2019 アンケート

榆陵祭 2019 アンケートとは、これまで行われてきた榆陵祭説明会の運営や、榆陵祭事務局の対応などについてお答えいただくものです。団体名等は記入せず、匿名での回答で構いません。来年の榆陵祭をより良いものとするため、ご協力よろしくお願ひします。

【提出方法(紙媒体)】

提出日 6月14日(金)
場 所 第6回榆陵祭説明会にて提出



※第6回榆陵祭説明会で提出できない場合は、6月21日(金)18:00までN204榆陵祭事務局室の扉に貼ってある封筒にて回収いたします。

※右上のQRコードからフォームを送信していただいても構いません。回答期間は榆陵祭終了後から6月21日(金)までです。

(URL: <https://forms.gle/EPTCPRNndYG18Bsw7>)

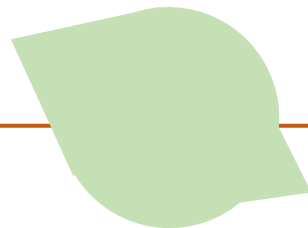
活動の記録 2019

活動の記録 2019 とは、参加団体に榆陵祭準備期間の様子や当日の売り上げ状況について記入していただくものです。来年以降の参加団体が企画立案などの参考にするため、ご協力よろしくお願ひします。

【提出方法】

提出日 6月14日(金)
場 所 第6回榆陵祭説明会にて提出

※第6回榆陵祭説明会で提出できない場合は、6月21日(金)18:00までN204榆陵祭事務局室の扉に貼ってある封筒にて回収いたします。



2. 金銭の取り扱いについて

例年、俗に「ツケ」と呼ばれる後払い行為による金銭トラブルが報告されています。このような後払い行為は、榎陵祭では禁止としています。榎陵祭実行委員会では、団体内や個人間での金銭のトラブルについて一切の責任を負いかねますので、トラブルのないように注意してください。

安心・安全な榎陵祭のために、団体責任者の方はもちろん、団体構成員の方にも必ず知っていただきたいことですので、団体内で周知・徹底のほどよろしくお願いします。

3. 会計監査の抽選

会計監査概要（第 2 回 榎陵祭説明会レジューメに詳細記載）

会計監査は、榎陵祭終了後 2 か月以内に、榎陵祭の会計処理が適切に行われているかどうかを確認していただきます。所要時間は 1 時間ほどです。

会計監査の抽選方法

全団体の団体番号が書かれたくじが入った箱から、1 枚くじを引き、そこに書かれた団体番号の団体の方が今年の榎陵祭の会計監査となります。

会計監査になった方

本説明会終了後、レジューメ P. 9 に記載されている質問受付図「会計」のところまでお越しください。会計監査について説明いたします。

4. メディア取材に関するお願い

入構証発行手続きなどの都合上、榆陵祭準備期間中および榆陵祭期間中にメディアの取材を受ける場合には、事前にメールアドレス(publicity@hokudaisai.com)か、N204 榆陵祭事務局室までご連絡ください。既に取材を受けてしまった際も、同様にご連絡ください。ご協力よろしくお願い致します。

5. 食品提供に関する注意点

食中毒予防のための三原則

！ 菌をつけない（清潔）

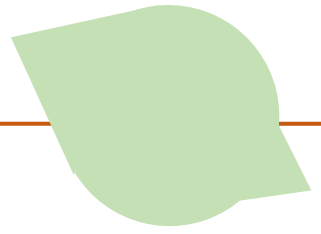
- ☆ 調理前はもちろん、調理中や盛り付け時もこまめに手を洗う。
- ☆ 調理器具は洗浄・消毒して、しっかり乾燥させる。消毒の前に、必ず洗浄を行う。
- ☆ 食品に応じて、調理器具を分ける。

⇒とにかく、菌が全く付着しないことを心がけてください。

！ 菌を増やさない（冷却）

- ☆ 食品は必ず冷蔵庫・冷凍庫で保管する。冷蔵庫・冷凍庫の温度管理は適切に。
- ☆ 調理済みであっても、食品を室温で管理しないこと。
- ☆ 食品はできるだけ早く食べること。

⇒少しでも温度管理が悪いと、微生物はすぐに増殖します。



！ 菌をやっつける（加熱）

☆ 中心部までしっかり加熱すること。

☆ 温めなおしの際は、菌が完全に復活していると考えて、しっかり加熱すること。

⇒0157 やノロウイルスなどの菌は熱殺菌が非常に有効です。

ただし、全ての菌が熱に弱いわけではないので、三原則全てを厳守してください。

食品を取り扱う人に関する注意事項

☆ 調理・食品提供を行う人は、エプロン・三角巾・調理用使い捨て手袋を必ず身に着けてください。これは、屋内で調理する場合も同様です。

☆ 調理前には石鹸で手を洗い、アルコール消毒液で消毒してください。手は肘まで洗いましょう。また、以下の場合もよく手を洗ってください。

- ・ 肉・魚介類・卵・野菜に触った後
- ・ ごみに触った後
- ・ 髪の毛など体の一部に触った後
- ・ 調理に関係ないものに触った後（冷蔵庫なども含む）

☆ 調理器具の洗浄・消毒をこまめに行ってください。

☆ 金銭を取り扱う人は、食品を取り扱わないてください。

☆ 体調が少しでも悪い人、手に怪我をしている人は調理に参加しないてください。

☆ 調理に関わる人は、爪を短く切り、マニキュアを落とし、アクセサリー等は全て外してください。

調理に関する注意事項

☆ 菌の増殖を防ぐため、前日からの仕込みや調理・加工は絶対にしないてください。

☆ 食品を切り分ける場合は、必ず提供日当日、給排水設備のある清潔な屋内で行ってください。屋外では絶対に切り分けしないでください。

☆ 屋内であっても肉・魚介類・加熱後の食品の切り分けはできません。すでに切り分けられたものを用意してください。

- ☆ 作り置きは菌の繁殖の原因となりますので、一度に大量に調理せず、こまめに調理してください。
- ☆ 食品アレルギーの防止のため、使用食品リストに記載していない食品は使わないください。
- ☆ 調理用使い捨て手袋を使っている場合、食品に直接手で触らず、調理器具を用いるようにしてください。
- ☆ 一度外した使い捨て手袋は、再度利用はせず、新しいものを利用してください。また、定期的に使い捨て手袋は交換してください。

その他重要な注意事項

- ☆ 屋外で食品を提供する団体は、必ず簡易水道を設けてください。これは保健所から義務付けられています。

【簡易水道の作り方(準備ガイドブック P. 48)】

準備するもの

- ① コック付きポリタンク
- ② 机
- ③ バケツ
- ④ 石鹸
- ⑤ 手をふくペーパータオル



▲簡易水道の例

作り方

- 1 手頃な台の上にコック付きポリタンクを設置する。
- 2 コックの下に水を受けるためのバケツを設置する。
- 3 石鹸を設置する。
- 4 手を拭くためのペーパータオルを設置する。
- 5 完成

- ☆ 売り歩きや試食提供は禁止です。
- ☆ 調理器具に関しては、必ず2時間ごとに洗剤を使用して洗浄・消毒してください。そのため、鍋などは2時間以内に提供できる分だけ調理してください。ただし、卵・乳製品を調理した器具は20分ごとに洗浄してください。洗浄する際は必ず洗剤を使用してください。
- ☆ アイスは糖分が多く、菌が増殖しやすいため、アイスディッシャーはアイスをすくうたびに毎回洗浄してください。また、生の果物をミキサーにかける場合も、ミキサーをこまめに洗浄してください。
- ☆ 調理した食品の保存には冷蔵庫とホットショーケースを使用して、調理した食品の保存は2時間以内にしてください。また、できるだけ注文されてから調理するようにしてください。
- ☆ 来場者に食品を渡す際はその場ですぐに食べ、絶対に持ち帰らないように伝えてください。

最後に

食中毒を予防するために大切なことは、団体構成員一人ひとりが『食中毒はいつ起こってもおかしくない』という意識を持つことです。檜陵祭が開催される6月は気温が高く、細菌がさかんに増殖し、食中毒が発生しやすい環境になります。注意事項をよく守り、食品の扱いには十分注意してください。

檜陵祭期間中に準備ガイドブックや当日ガイドブック(屋外・屋内直前説明会にて配付)に記載されている食品提供における注意事項が守られていない場合、処分の対象になる可能性がありますので、ご注意ください。それに伴い、檜陵祭期間中は「巡回中」と書かれたネームホルダーをさげた事務局員が各区画を巡回します。区画内を覗きこんだり、立ち入ったりすることもございますので、あらかじめご了承ください。

注意事項を守り、食中毒のない楽しい檜陵祭にしましょう！

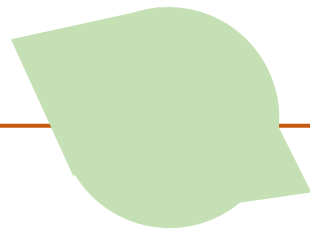
6. サブスタッフのシフトについて

本日配付した「サブスタッフシフト」と書かれた紙に、サブスタッフのシフト日時・集合場所・業務内容が記載されています。必ず確認し、サブスタッフの方にお知らせください。

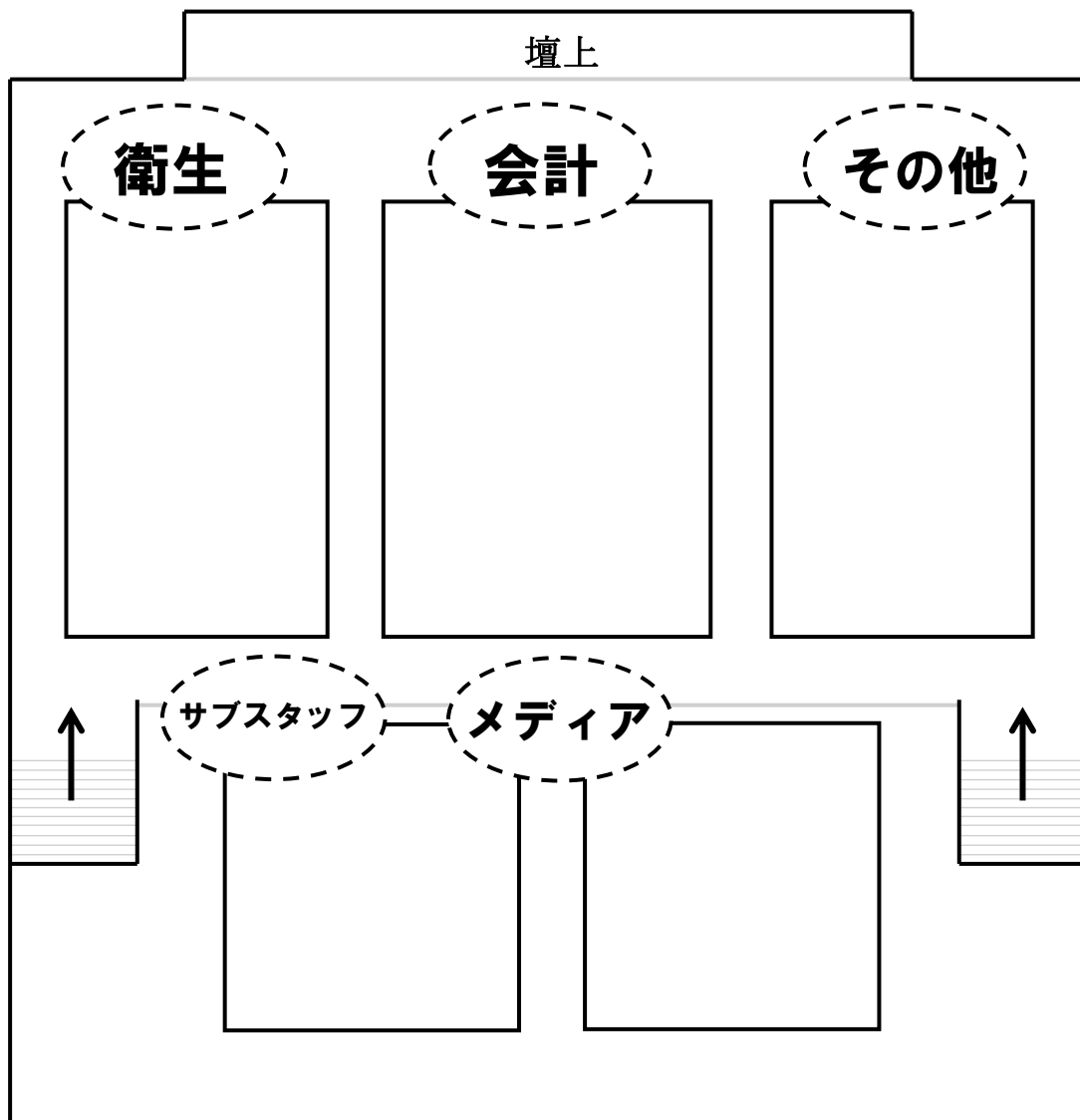
なお、誤った団体名が書かれたものをお持ちの方は、本説明会終了後、レジюме P. 9 に記載されている質問受付図「サブスタッフ」のところまでお越しください。

【サブスタッフの注意事項】

- ☆ シフト変更に応じることはできません。
- ☆ 団体間での勝手なシフト交換は禁止です。
- ☆ 本説明会に出席の方は、確実にサブスタッフ 2 名にサブスタッフシフトについてお知らせください。
- ☆ 当日、サブスタッフがお越しにならない場合は、事務局員が区画に伺うことがあります。



説明会終了後、質問受付図



今後の日程

月	日	曜日	会議・締切等
5	24	金	第 5 回榆陵祭説明会 仮装行列 2019 参加申請 締切 防災事項に関する確認書 締切
	29	水	車両入出構申請 締切
	30	木	【屋外】屋外直前説明会 参加必須
	31	金	【屋内】屋内直前説明会 参加必須
6	1	土	仮装行列 2019
	6	木	臨時駐輪場設置 (高等教育推進機構前・北図書館前駐輪禁止)
	7	金	榆陵祭
	8	土	
	9	日	
	14	金	第 6 回榆陵祭説明会
	21	金	榆陵祭 2019 アンケート 締切 活動の記録 2019 締切

【屋外】屋外直前説明会 ! 参加必須!

準備ガイド

P. 27

日 時 5月30日(木) 18:45~ (受付時間 18:10 ~ 18:30)

※木曜日であることに注意してください

場 所 高等教育推進機構 大講堂

持 ち 物 準備ガイドブック、榆 PASS

【屋内】屋内直前説明会 ! 参加必須!

日 時	5月31日(金) 18:45~ (受付時間 18:10 ~ 18:30)
場 所	高等教育推進機構 大講堂
持 ち 物	準備ガイドブック、檜 PASS

準備ガイド

P. 27

【防災・衛生説明会参加団体】防災事項に関する確認書 締切

締 切	本日 5月24日(金) 20:00
提出方法	本説明会終了後の受付で提出 または 20:00 までに N204 檜陵祭事務局室に持参

準備ガイド

P. 22

【屋内】階段装飾用紙・ポスター 締切

提出方法	本説明会終了後の受付で提出
------	---------------

仮装行列 2019 参加申請 締切

締 切	本日 5月24日(金) 23:50
申 請 先	右の QR コードを読み取り、必要事項を記入して申請を行ってください。



準備ガイド

P. 62

車両入出構申請 締切

申請期間	5月29日(水) 23:50
提出方法	檜陵祭 2019 参加団体用公式 Web サイト

準備ガイド

P. 21

檜陵祭 2019 アンケート・活動の記録 2019

締 切	6月21日(金) 18:00
提出方法	第6回檜陵祭説明会にて提出 または N204 檜陵祭事務局室前の封筒に提出

質問・提出などは N204 榆陵祭事務局室へ！

場 所： 高等教育推進機構 N204

開室時間： 4月8日(月)～6月14日(金)

【平日】 11:00～20:00

【土・日・祝】 11:00～16:00

※榆陵祭終了後は平日でも
16:00 までの開室となります。

電話番号： 011-709-5037

メー ル： nire@hokudaisai.com

榆陵祭 2019 参加団体用公式 Web サイト：
<https://nire.hokudaisai.com>



(参加団体用公式 Web サイト)



北大祭事務局が保有する SNS アカウント

- * Facebook 【北大祭】 <https://www.facebook.com/hokudaisai>
- * Twitter 【北大祭事務局公式アカウント】 @HOKUDAISAI
【ふっとう君(北大祭公式キャラクター)】 @FUTTO_KUN
- * Instagram 【ふっとう君】 futto_kun