






**榎陵祭
2019**

榎陵祭参加の手引き

～はじめてのおまつり～



TOPICS

榎陵祭について知ろう！

榎陵祭に参加しよう！

参考資料を活用しよう！



榆陵祭実行委員長・榆陵祭事務局長より

1年生の皆さん、ご入学おめでとうございます。

榆陵祭は、クラスの人たちと仲良くなる大きなきっかけのひとつになります。

これから2か月間、クラスの人たちと一緒に榆陵祭をより楽しい思い出にしていきたいと思います！

榆陵祭実行委員会
実行委員長 小野田 夏子

皆さん、どんな大学生活をイメージしていますか？

2か月後には、皆さんの大学生活を彩るイベント・榆陵祭が待っています。

僕たちは、皆さんが楽しい榆陵祭を経験できるようサポートいたします！

榆陵祭実行委員会事務局
事務局長 小野寺 望

この冊子について

『榆陵祭参加の手引き』は、1年生の各クラスの榆陵祭企画スタッフが榆陵祭に向けて円滑な準備を行えるように作成されたものです。まずはこの冊子を読んで、榆陵祭へのイメージをつかんでほしいと思います。ただし、榆陵祭の準備に必要な情報を全て記載しているわけではございませんので、詳しくは4月12日（金）第1回榆陵祭説明会で配布する『榆陵祭 2019 準備ガイドブック』（以下、準備ガイドブック）をご覧ください。

質問があれば

榆陵祭の準備を進めていくうえで何かわからないことがあれば、高等教育推進機構 N204 榆陵祭事務局室（以下、榆陵祭事務局室）まで連絡してください。ただし、基本的に開室期間中以外のお問い合わせには対応しておりません。あらかじめご注意ください。

高等教育推進機構 N204 榆陵祭事務局室	
平 日	11:00~22:00
土・日・祝	11:00~16:00
TEL・FAX	011-709-5037
M A I L	nire@hokudaisai.com

※開室期間は4月8日（月）～6月14日（金）です（4月30日（火）～5月2日（木）は閉室）


榆陵祭参加の手引き

～はじめてのおまつり～

目次

第 1 章	榆陵祭について知ろう！	5
	榆陵祭ってなに？……………	5
	榆陵祭を彩る様々な発表・展示……………	6
	模擬店で企画に参加しよう！……………	7
第 2 章	榆陵祭に参加しよう！	9
	榆陵祭を迎えるまでの大まかな流れ…	9
	各種会議・説明会への参加……………	11
	事務局への申請……………	12
	物品の調達……………	13
第 3 章	参考資料を活用しよう！	17
	昨年の出店状況……………	17
	レシピ集……………	18
	活動の記録……………	26

第 61 回北大祭テーマ「+1（プラスワン）」



申請・調達・レシピ……

これで失敗しない！『手引き』のススメ。

「入学したてで忙しいのに2か月先のことなんてよくわからない……」

「榆陵祭、やること多すぎて何からやればいいのか？」

そんな皆さんのために用意されているのが、この『榆陵祭参加の手引き』です。榆陵祭当日へ向けて申請しなくてはならないこと、当日のために調達する物品、提供する食品の定番のレシピ集など、初めて榆陵祭に参加するみなさんに役立つ内容を書きました。そう、1年生が榆陵祭で成功するための情報が詰まった一冊、それがこの『手引き』なのです！

北大祭・榆陵祭は、北大が一年で一番盛り上がる瞬間。この『榆陵祭参加の手引き』を片手に、クラスの仲間たちと最高の思い出をつくりましょう!!




1. 榆陵祭について知ろう！

■ 榆陵祭ってなに？

北大祭は、榆陵祭・獣医学祭・理学祭・農学祭・医学展・歯学祭・工学祭・薬学祭・International Food Festival (IFF) という9つの「各祭」で構成されています。つまり、1年生の皆さんに参加していただく「榆陵祭」とは、北大祭を構成する各祭の1つなのです。

榆陵祭は1年生だけでなく、様々な部活やサークル・有志団体が参加する、学部や学年の垣根を超えた祭です。今年で24回目の開催となるこの祭は北大祭の中でも最大の規模を誇ります。クラスのみんなと力を合わせて、素晴らしい祭を創り上げましょう！





▲毎年盛り上がりを見せるステージ企画（Nire Rock Festival）

■ 榆陵祭を彩る様々な発表・展示

榆陵祭は、メインストリートの北部と高等教育推進機構を中心に開催されます。ステージでは音楽団体によるバンド演奏や弾き語りが行われるほか、ダンスサークルや YOSAKOI サークルは圧巻のパフォーマンスで榆陵祭を盛り上げています。さらに、高等教育推進機構でも様々な企画が行われています。昨年は写真・イラスト・映像作品の発表のほか、鉄道模型やジオラマ作品の展示といったユニークな企画が数多くありました。また毎年数多くの音楽団体が屋内でも発表を行っており、多彩なジャンルの音楽で来場者を楽しませています。

さあ、次のページからはいよいよ模擬店について紹介していきます！



▲サークル団体による発表（サークル発表）



▲屋内にも個性的な展示・発表がたくさん！

榆陵祭について知ろう！

榆陵祭に参加しよう！

参考資料を活用しよう！

■ 模擬店で企画に参加しよう！

メインストリートには北大祭全体で 200 ほどの模擬店が並びます。榆陵祭はそのうち約 160 店舗を占め、高等教育推進機構から大野池周辺まで、個性あふれる模擬店の数々が祭を盛り上げます。1 年生は毎年屋外で模擬店を出店しています！

そして、模擬店に関係のある企画もさまざまあります。多くの団体がこれらを利用して、自分たちの模擬店の魅力を最大限にアピールしています。ここではそんな企画についてご紹介します。



模擬店グランプリ

準備
ガイド P.59

模擬店グランプリとは、すべての屋外団体を対象に、来場者の投票で人気の模擬店を決定する企画です。総合順位 1~5 位および、食べ物のジャンルごとに分けた 6 つの部門の 1 位をそれぞれ決定します。榆陵祭 2 日目に中間発表が、3 日目に最終発表があります。入賞すれば、豪華賞品獲得のほか、榆陵祭スタッフがオリジナルのぼりを授与していきます。模擬店グランプリで高順位をとって宣伝効果の高いのぼりをゲットすれば売上アップのチャンス！

1 年生の皆さんは総合順位のほかに、「フレッシュマン部門」にエントリーされます。1 年生の中でナンバーワンの模擬店を目指せ！

Nire Pepper

準備
ガイド P.57

Nire Pepper(にれぺppー)とは、北大祭の模擬店で利用できるクーポンを集めて掲載した冊子です。毎年好評のこの冊子は無料で配布され、知名度もどんどん上がってきています。Nire Pepper にクーポンを掲載すれば、集客数・売上アップ間違いなし！



▲過去の Nire pepper

屋外パネル

準備
ガイド P.64

●屋外フードパネル

屋外フードパネルとは、榆陵祭の模擬店で提供されるメニューの写真を集めて企画名・団体名・区画とともに掲載するものです。パネルは門の周辺などに設置され、みなさんのお店でどんなメニューが提供されているのか、来場者さんは一目でわかります。便利ですね。

※応募が多かった場合、掲載団体は抽選で決定します。

●ちびっこパネル

ちびっこパネルとは、小学校低学年までの小さなお子様にも北大祭を楽しんでもらうために、榆陵祭で実施される子供向け企画をまとめて紹介するものです。パネルはちびっこランド（工学部噴水前）に設置されます。

※掲載には審査を行います。詳しくは準備ガイド P.65 をご覧ください。

北大祭 PR 企画

準備
ガイド P.63

北大祭 PR 企画とは、北大祭に参加する様々な団体が自団体の PR をする企画です。人通りが多い大野池前イベントスペースで商品や活動を紹介することができます。ぜひ参加してみてくださいね！

榆陵祭について知ろう！

榆陵祭に参加しよう！

参考資料を活用しよう！

2. 榆陵祭に参加しよう！

榆陵祭当日まで約2か月の間、皆さんには様々な準備をしていただきます。この冊子に沿って1つずつ準備していけば滞りなく榆陵祭当日を迎えられるはずです！

ここでは、榆陵祭当日までの流れや必要な物品などについて説明します。

※ 各種登録・申請は Web で行うものと紙媒体で行うものに分かれています ※



参加団体用公式 Web サイトで行うもの



紙媒体で行うもの

■ 榆陵祭を迎えるまでの大まかな流れ

エントリー



榆陵祭への参加意思を表明するために行うものです。ここでは団体責任者の情報を登録していただきます。詳しい方法は、4月12日（金）第1回榆陵祭説明会で配布するレジユメをご覧ください。

企画内容申請



準備
ガイド P.13

企画内容や使用食品、調理工程などの申請を行うものです。**この申請までにクラスで提供するメニューを決めなければなりません！**
締め切りは4月19日（金）です。もし、締め切り後に内容を変更したい場合は5月7日（火）までに榆陵祭事務局室にお越しく下さい。

団体登録用紙



準備
ガイド P.14

団体の情報を紙面上で登録するものです。係に関する情報がメインになるので、まずはクラス内で団体責任者、副団体責任者、防災・衛生指導者、団体会計、イベント係、サブスタッフ（2名）の6つの係（計7名）を決めてください。**係に就いた方は学生証のコピーを貼付する必要があるので、早めに準備しておきましょう。**なお、係は必ずしもクラスオリエンテーションで決めた榆陵祭企画スタッフから出す必要はありません。

各種申請

企画内容申請や団体登録用紙の他にも、重要な申請がたくさんあります。
申請方法や締め切りをよく確認し、忘れずに行いましょう！






また、本冊子の裏表紙には

* 各種会議・説明会・受注会などの日程

* 各種申請チェックリスト

を掲載しています。ぜひ活用してください。

▶ 必須の申請

- 屋外ブロック希望順申請  (準備ガイドブック P.29)
- Nire Pepper 原稿用紙  (準備ガイドブック P.57)
- サブスタッフシフト希望調査表  (準備ガイドブック P.18)
- 屋外火気器具等使用申請  (準備ガイドブック P.22)
- 誓約書  (準備ガイドブック P.18)

受注会

榆陵祭当日に必要な物品の仕入れをサポートするのが受注会です！受注会を通して物品を購入する場合は、事前に参加団体用公式 Web サイトからの申請が必要となります。詳しくは準備ガイドブックをご覧ください。

- 容器・氷受注会 (準備ガイドブック P.40)
- レントール受注会 (準備ガイドブック P.41)
- 木材受注会 (準備ガイドブック P.37)

榆陵祭当日！

■ 各種会議・説明会への参加

榆陵祭までの約 2 か月の間には、たくさんの会議や説明会が開催されます。詳しい日程・場所は準備ガイドブック P.6~11 で確認し、出席してください。もし出席できなかった場合は、該当する会議・説明会の終了後に配布資料をお渡しするので、榆陵祭事務局室までお越しください。



▲説明会の様子

榆陵祭説明会

準備
ガイド P.26

榆陵祭に参加する団体の代表者が集まる説明会です。模擬店の準備や榆陵祭当日の運営に関する重要な情報をたくさん提供します。榆陵祭企画スタッフ 1~2 名で出席してください。

地割り会議

準備
ガイド P.29

全屋外団体がそれぞれ使用する場所（区画）を決定する会議です。**この会議で区画を獲得しないと榆陵祭に参加することができません。絶対に出席してください！**各団体 1 人のみ出席でき、原則として団体責任者に限ります。団体責任者が出席できない場合は、事前に代理人申請が必要です。

防災・衛生説明会

準備
ガイド P.26

消防署の方にお越しいただき、防災や衛生に関する注意事項を説明する会です。**団体責任者、防災・衛生指導者の 2 名ともの出席が必須**となり、**この説明会に参加しないと、榆陵祭に出店できない可能性があります**。事故のない榆陵祭にするために、非常に重要な説明会なので、必ず出席してください。

屋外直前説明会

準備
ガイド P.26

榆陵祭当日に関する注意事項を榆陵祭事務局からお伝えする説明会です。榆陵祭期間中使用する重要な配布物がたくさんありますので、必ず出席してください。

仮装行列・

準備
ガイド P.32

模擬店グランプリ合同説明会

北大祭プレ企画「仮装行列」と榆陵祭期間中に行われる「模擬店グランプリ」に関する説明会です。仮装行列説明会は任意参加ですが、模擬店グランプリ説明会はすべての屋外団体が対象です。イベント係の方は必ず出席してください。

北大祭

準備
ガイド P.63

PR 企画説明会

榆陵祭期間中に行われる「北大祭 PR 企画」に関する説明会です。参加を希望する団体のイベント係は説明会に出席してください。

■ 事務局への申請

円滑で安全な榆陵祭の運営のため、団体には様々な申請を行ってまいります。どれも締め切りが設定されているので、必ず日程を確認しておきましょう。

榆陵祭について知ろう！

榆陵祭に参加しよう！

参考資料を活用しよう！

参加団体用公式 Web サイトとは？

準備
ガイド P.5

参加団体用公式 Web サイト (<https://nire.hokudaisai.com>) では、榆陵祭の準備に役立つさまざまな情報を発信しています。この Web サイトにはパソコン以外にスマートフォンやタブレットからでもアクセスすることができます。榆陵祭期間中も役立つ情報を発信していく予定ですので、ぜひ活用してください！



▲トップページ（レイアウトなどは変更される場合があります）

▶ 参加団体用公式 Web サイトでできること

- 今後の日程の確認
- 各種会議・説明会にて配布された資料の閲覧・ダウンロード
- 登録・申請システムの利用 など

～登録・申請システムについて～

「登録・申請システム」とは、参加団体用公式 Web サイト中に設けている団体専用ページであり、団体責任者の学生番号とパスワード（エントリー時に決めるもの）を入力してログインできます。このページから各種登録・申請を行うことも多いので覚えておいてください。

■ 物品の調達

模擬店を運営するために必要なものはたくさんあります。榆陵祭事務局では、各団体で用意しづらい必要物品についてさまざまなサポートを行っています。ぜひ以下の制度を活用して、万全の準備を行ってください。

容器・氷

準備
ガイド P.39

各団体の容器・氷の注文を一括でとりまとめ、榆陵祭期間中に受け渡しを行います。

利用するメリットとしては、

- ・ 遠くへ買いに行かなくても、大学構内で容器や氷を受け取ることができる
- ・ 不足した時、いつでも追加注文ができる


といったことが挙げられます。

また、扱っている容器の多くは環境に配慮したエコ容器です。



▲容器の例

▶ 注文

容器・氷受注申請  (4月24日(水)～5月12日(日))

▶ 代金の支払い

容器・氷受注会 (5月15日(水)・16日(木))

▶ 容器・氷の受け取り

準備ガイドブック P.41 をご覧ください。

※榆陵祭期間中は追加注文を受け付けています(事前の申請は必要ありません)。


詳しくは準備ガイドブック P.40 をご覧ください。

レンタル用品

準備
ガイド P.41

テントや発電機、大型の調理器具など、各団体では用意しづらい物品をレントオール業者からレンタルすることができます。取り扱っている物品について詳しくは4月16日（火）第2回榆陵祭説明会で配布するカタログをご覧ください。

▶ 注文

レントオール受注会  (5月14日（火）・5月15日（水）)

▶ 代金の支払い

北部食堂2階購買北部店サービスカウンター（5月16日（木）～5月22日（水））

▶ レンタル用品の受け取り

5月30日（木）屋外直前説明会で配布する『榆陵祭 2019 当日ガイドブック』をご覧ください。

※テーブル・イスに限り追加の受注会も行われます。詳しくは準備ガイドブック P.42 をご覧ください。



▲榆陵祭1日目、発電機やテントの配布準備

榆陵祭について知ろう！

榆陵祭に参加しよう！



参考資料を活用しよう！

木材・立て看板

準備
ガイド P.36

看板などの制作に使う木材の購入や、立て看板の借用ができます。木材受注会ではそれらの代金を支払っていただきます。

▶ 注文・申請

- 各種木材：木材受注申請  (4月24日(水)～5月12日(日))
- 立て看板：榆陵祭事務局室での手続き  (4月24日(水)～5月12日(日))

▶ 代金の支払い

木材受注会(5月15日(水)・16日(木))

▶ 木材・立て看板の受け取り

期間：5月22日(水)～6月5日(水)

場所：榆陵祭事務局室

持ち物：榆 PASS

※注文した木材・立て看板をすべて一度にお渡しするので、十分な人数で受け取りに来てください。
複数回に分けて取りに来ることはできません。




▲立て看板の使用例

学習椅子・学習机

準備
ガイド P.34

学習机と学習椅子を、それぞれ3個まで無料で貸し出します。

▶ 申請

机・椅子使用希望調査  (5月7日(火)～5月14日(火))

▶ 学習椅子・学習机の貸出

準備ガイドブック P.34 をご覧ください。

※後日、先着順で追加貸出を行います(数には限りがあります)。

詳しくは5月17日(金)第4回榆陵祭説明会にて連絡します。

各自で用意するもの

以下のものは、各自で用意する必要があります。どれも必須です。準備を忘れずに！ 榆陵祭説明会や屋外直前説明会でも説明します。

▶ 簡易水道

簡易水道の設置は保健所により義務付けられています。以下の物を用意して、必ず設置してください。

- ① コック付きポリタンク
- ② 手頃な台（机・椅子使用希望調査（本冊子 P.15）で申請できる学習机や学習椅子を使用する団体が多いです）
- ③ バケツ
- ④ せっけん
- ⑤ ペーパータオル

準備ガイドブック P.47 をご覧ください。



▲簡易水道の例

▶ バケツ（5L 以上）

初期消火のために用意していただきます。榆陵祭期間中はバケツに水を入れておいてください。

簡易水道に使うバケツとは別に用意してください。

▶ アルミホイル

ガス器具など熱を発する器具の下にはスレート板を敷いてもらいます。スレート板自体は榆陵祭事務局から貸し出しますが、スレート板の焦げや汚損を防ぐため、アルミホイルを各自で用意して巻いてください。なお、スレート板に関する詳細は準備ガイドブック P.43 をご覧ください。

▶ エプロン・三角巾・調理用使い捨て手袋

食品衛生を守るため、調理・食品提供を行う人は必ず身に着けてください。

榆陵祭について知ろう！

榆陵祭に参加しよう！

参考資料を活用しよう！

3. 参考資料を活用しよう！

榆陵祭企画スタッフになったものの模擬店を出店するのは初めてという人も多いと思います。

「衛生基準を満たす食品や調理工程ってどんなものがあるんだろう？」

「このメニューを出すにはどんな物品を用意しなきゃいけないんだろう？」

「容器とか燃料ってどれくらい必要になるんだろう？」

などなど、疑問だらけではありませんか？

ここからは、そのようなメニュー決めや物品調達の参考になる資料を掲載します。さまざまな締め切りがどんどん迫ってきますので、早めによく話し合っ自分たちの企画内容を練ってください！

■ 昨年の出店状況

よく提供されるメニューについて、昨年の榆陵祭における出店数は以下の通りでした。

品目	出店数	品目	出店数
焼きそば	5	焼き鳥	5
ご飯もの	7	フライドポテトなど	9
お好み焼き	2	クレープ	3
油そば	2	アイス	2
たこ焼き	3	チョコバナナ	3
フランクフルト	3	わたあめ	5
いももち	2	チュロス	7
タピオカドリンク	7	揚げパン	2
からあげ	4	団子	3

■ レシピ集

榆陵祭では食中毒を予防するため、保健所と相談の上、衛生基準を設けています。使用できる食品や調理工程が限られるため、メニューを決める際は衛生基準をよく理解した上で計画を立ててください。

ここでは、よく提供されるメニューについて、衛生基準に沿ったレシピの一例を紹介します。

これらを参考にしながら、独自のメニューを考案してみてください！

▶ レシピ集の見方

ジャンル

メニュー名

* 食材

保存する際に冷蔵する必要がある食材には下線を引いています。

* 仕込み

大学構外の排水設備が整っている清潔な屋内で行う必要がある工程です。ここに記載されている工程は絶対にテント内で行わないこと！また、この工程は提供前日には行わず、提供当日にのみ行うこと！

* 調理方法

テント内で行う調理工程です。また、仕込みと同じくこの工程は提供当日にのみ行うこと！

* レンタル用品

自分たちで用意することが難しく、レンタルする必要がある物品です。ここに記載しているレンタル用品はすべてレントオール受注会（本冊子 P.）にてレンタルできます。

* 容器

販売する際に使用する容器の例です。記載している容器はすべて容器・氷受注会（本冊子 P.）にて購入できます。

榆陵祭について知ろう！

榆陵祭に参加しよう！

参考資料を活用しよう！

榆陵祭について知ろう！

榆陵祭に参加しよう！

参考資料を活用しよう！

汁物

豚汁

* 食材

豚肉（カット済み）、大根、じゃがいも、人参、だし汁の素、味噌

* 仕込み

- ・ 大根、人参をいちょう切りにする
- ・ じゃがいもを乱切りにする

* 調理方法

- ① 鍋にだし汁の素と豚肉、水を入れて煮込む
- ② アクを取り除きながら、残りの材料を加えて煮込む
- ③ 豚肉の色が変わり、野菜が柔らかくなったら味噌を溶く
- ④ 一煮立ちしたら完成

※提供するまで煮続けてください！

* レンタル用品

寸胴鍋、鋳型コンロ、プロパンガス

* 容器

どんぶり



粉物

お好み焼き

* 食材

お好み焼き粉、豚肉（カット済み）、卵、キャベツ、ネギ、鯉節、青のり、ソース、マヨネーズ

* 仕込み

キャベツを千切りに、ネギを輪切りにする

* 調理方法

- ① お好み焼き粉を水、卵で溶いて生地を作り、キャベツとネギを混ぜる
- ② 鉄板に油を引いて熱し、生地を円盤状に広げ豚肉を上に乗せる
- ③ 裏面が焼けたらひっくり返し反対側の面を焼く
- ④ ソース、マヨネーズを塗った後、鯉節と青のりをふりかけて完成

※ 注文が入ってから焼くこと！

* レンタル用品

鉄板焼き機、プロパンガス

* 容器

トレー、パック

粉物

たこ焼き

* 食材

たこ焼き粉、卵、たこ（ボイル・カット済み冷凍品）、天かす、紅しょうが、ソース、マヨネーズ、青のり、鯉節

* 仕込み

紅しょうがをみじん切りにする

* 調理方法

- ① たこ焼き粉を水、卵で溶いて、生地を作る
- ② たこ焼き用の鉄板に油を引いて熱し、生地を流し込む
- ③ たこ、天かす、紅しょうがを入れる
- ④ 裏面が薄く焼けたらピックでひっくり返す
- ⑤ 反対側が薄く焼けたらひっくり返して、丸くする
- ⑥ ソース・マヨネーズを塗って、青のり・鯉節をふりかけたら完成

* レンタル用品

たこ焼き機、プロパンガス

* 容器

トレー、パック

榆陵祭について知ろう！

榆陵祭に参加しよう！

参考資料を活用しよう！

お肉

焼き餃子

* 食材

餃子（既成品）、サラダ油、ごま油、餃子のたれ

* 仕込み

特になし

* 調理方法

- ① フライパンにサラダ油を引き中火で熱し、餃子を並べて底がこんがり焼けるまで焼く
- ② 熱湯を餃子が4分の1くらい浸かるくらいまで入れ、強めの中火にかける。蓋をして約3~4分蒸し焼きにする
- ③ 蓋を取り、強火で底の水気を完全に飛ばす
- ④ 少量のごま油を縁から流し入れてカリッと焼き、焼面を上にして盛り、餃子のたれをかけて完成 ※ 注文が入ってから焼くこと！

* レンタル用品

鋳型コンロ、プロパンガス

* 容器

トレー、パック

お肉

ホットドック

* 食材

フランクフルト（既成品）、コッペパン（あらかじめ切り込みが入っているもの）、キャベツ、ケチャップ、マスタード

* 仕込み

キャベツを千切りにする

* 調理方法

- ① クーラーボックスにフランクフルトを氷または保冷剤とともに入れて解凍する
- ② 鉄板に油を引いて熱した後で、フランクフルトを焼く
- ③ キャベツを鉄板で軽く加熱する
- ④ コッペパンにキャベツとフランクフルトを挟み、ケチャップとマスタードをかけて完成
※ ホットショーケースで保存すること！

* レンタル用品

鉄板焼き機、プロパンガス、ホットショーケース、発電機

* 容器

エコ紙袋、トレー

揚げ物

揚げパン

* 食材

コッペパン、きな粉、砂糖、塩、油

* 仕込み

特になし

* 調理方法

- ① きな粉と砂糖、塩を混ぜる
- ② 油を熱して、コッペパンを揚げる
- ③ きつね色になったら取り出して、きな粉と砂糖、塩を混ぜたものをまぶして完成

※ ホットショーケースで保存すること！

* レンタル用品

フライヤー、プロパンガス、ホットショーケース、発電機

* 容器

エコ紙袋

揚げ物

コロッケ

* 食材

コロッケ（既製品）、油、ソース

* 仕込み

特になし

* 調理方法

- ① コロッケを油できつね色になるまで揚げる
- ② ソースを塗って完成

※ ホットショーケースで保存すること！

* レンタル用品

フライヤー、プロパンガス、ホットショーケース、発電機

* 容器

エコ紙袋

榎陵祭について知ろう！

榎陵祭に参加しよう！

参考資料を活用しよう！

揚げ物

フライドポテト

* 食材

じゃがいも、油、塩、ケチャップ

* 仕込み

じゃがいもをスティック状に切る

* 調理方法

- ① ポールに水を入れてじゃがいもを浸す
- ② 水気を拭き取った後、油を熱してじゃがいもを揚げる
- ③ きつね色より明るい色になったら油からあげ、塩をふりかけ、ケチャップを添えて完成
※ ホットショーケースで保存すること！

* レンタル用品

フライヤー、プロパンガス、ホットショーケース、発電機

* 容器

トレー、深トレー、パック、エコ紙袋

揚げ物

串カツ

* 食材

串カツ（串に刺さった既成品）、油、たれ

* 仕込み

特になし

* 調理方法

- ① クーラーボックスの中に氷または保冷剤とともに串かつを入れて解凍する
- ② 串かつを揚げる
- ③ たれを付けて完成 ※ ホットショーケースで保存すること！

* レンタル用品

フライヤー、プロパンガス、ホットショーケース、発電機

* 容器

トレー、パック

* 食材

さつまいも、油、砂糖、黒ゴマ

* 仕込み

- ・ さつまいもの皮を剥いて、乱切りにする
- ・ 変色防止のため水に漬ける

* 調理方法

- ① ペーパータオルで水気を拭き取る
 - ② 油でさつまいもに焼色が付くまで揚げる
 - ③ 鍋に水と砂糖を入れて沸騰させて蜜を作る
 - ④ 揚げたさつまいもに蜜をからめて、黒ゴマをふったら完成
- ※ ホットショーケースで保存すること！

* レンタル用品

フライヤー、プロパンガス、ホットショーケース、発電機

* 容器

トレー、深トレー、パック

榎陵祭について知ろう！

榎陵祭に参加しよう！

参考資料を活用しよう！



榎陵祭について知ろう！

榎陵祭に参加しよう！

参考資料を活用しよう！

スイーツ

クレープ

* 食材

クレープの皮（既成品）、フルーツ（缶詰）、フルーツソース、フローズンホイップ

* 仕込み

特になし

* 調理方法

- ① クーラーボックスの中に氷または保冷剤とともにクレープの皮を入れて解凍する
- ② 広げた皮に缶詰のフルーツを置いたり、フルーツソースやフローズンホイップをのせて完成

* レンタル用品

特になし

* 容器

エコ紙袋

スイーツ

たい焼き

* 食材

たい焼き（既製品）

* 仕込み

特になし

* 調理方法

- ① クーラーボックスの中に氷または保冷剤とともにたい焼きを入れて解凍する
- ② 大判焼き機などで焼いて完成

※ ホットショーケースで保存すること！

* レンタル用品

大判焼き機、プロパンガス、ホットショーケース、発電機

* 容器

エコ紙袋

■ 活動の記録

活動の記録とは、榆陵祭に参加した団体が実際に企画を行うために必要だったものや支出金額・売上などを詳細に記録したものです。ここでは、今年の団体が提出した活動の記録をほぼ改変せずに記載しています。なお、榆陵祭事務局室では過去3年分の活動の記録を保管しています。もっと見たい場合はぜひ榆陵祭事務局室までお越しください。

榆陵祭について知ろう！

榆陵祭に参加しよう！

参考資料を活用しよう！

活動の記録 2018

使用区画： _____ 団体構成員： _____ 人

【企画内容】
例：写真撮影

【使用したレンタル用品と借入先】
例：ドラムコード ① (ガスキレントノール)

【使用した燃料】

	1日目	2日目	3日目	合計
ガソリン使用量	L	L	L	L
ガスボンベ使用量	本	本	本	本

屋外団体 (1 年生団体)

【使用した食品・容器】

食品	数量・仕入先	容器	数量・仕入先
		木材	数量・仕入先

【使用した電力】

例：冷蔵庫 (70W)

▲ 昨年の「活動の記録」記入用紙

榆陵祭について知ろう！

榆陵祭に参加しよう！

参考資料を活用しよう！

CASE.1 あげぱん提供団体

* 使用区画

D4

* 参加人数

53人

* 団体形態

サークル・有志団体

* 使用したレンタル用品

パイプテント (2700mm×3600mm) × 1	フライヤー
横幕 (2700mm) × 2	発電機
横幕 (3600mm) × 1	ドラムコード
投光器×2	プロパンガス

* 使用した食品

食品	数量	仕入れ先
コッペパン	180個	キムラヤ
シナモン	800g×1	キャロット
ココアパウダー	300g×15	ドン・キホーテ
抹茶パウダー	350g×3	同上
きなこ	1kg×3個	業務スーパー
きび砂糖	1kg×2個	同上
上白糖	1kg×11個	同上
油	1kg×35本	アークス
ジュース類	30本	同上

* 容器

使用容器	数量	仕入れ先
包み紙	100本×20	パックマン
ビニール袋	300枚	同上

* ガソリン使用量

もともと入っているガソリンしか使わなかったため、不明

* ガスボンベ使用量

1日目 0.3本 2日目 0.3本

3日目 0.3本

合計 1本

* 商品・価格

商品	価格
あげぱん	200円
ジュース	100円

* 売上額

1日目 127,400円

2日目 158,000円

3日目 79,700円

合計 365,100円

* 準備にかかった費用

レンタル用品 46,713円

装飾 3,000円

材料費 81,308円

雑貨 5,455円

分担金 10,000円

合計 146,476円

* Nire Pepper のクーポン内容

あげパン 1個購入でドリンク 1杯無料

CASE.2 わたあめ提供団体

*** 使用区画**

D5

*** 参加人数**

51人

*** 団体形態**

1年生団体

*** 使用したレンタル用品**

パイプテント (2700mm×3600mm) ×1
 横幕 (2700mm) ×2
 横幕 (3600mm) ×1
 投光器×2
 綿菓子機×2
 発電機 2000W×2
 ドラムコード×2
 テーブル (W1800×D600×H700) ×2 すべてダスキンレントオール

*** 使用した食品**

食品	数量	仕入れ先
ザラメ	15kg	アークス北 24 条店
ミルクココア	300g×3	同上
抹茶ミルク	200g×3	同上
きな粉	1kg	業務スーパーすすきの狸小路店

*** 容器**

使用容器	数量	仕入れ先
割りばし	1000 本	榆陵祭事務局 (すべて割って使用)
おしぼり	200 個	業務スーパーすすきの狸小路店

*** ガソリン使用量**

1 日目 10L 2 日目 10L
 3 日目 10L **合計 30L**

*** ガスボンベ使用量**

未記入

*** 商品・価格**

商品	価格
わたあめ	1日目 200円
(Nire Pepper クーポン内容 を変更し、50円引きに)	2日目 200円
	3日目 150円

*** 売上額**

1日目 41,900円
2日目 70,750円
3日目 65,000円

合計 177,650円

*** 準備にかかった費用**

レンタル用品 67,026円
材料費 11,871円
分担金 10,000円
衛生用品 5,236円
ガソリン 4,590円
容器代(割りばし) 1,040円

合計 99,763円

*** Nire Pepper のクーポン内容**

トッピング無料

CASE.3 焼きそば提供団体

* 使用区画

I31

* 参加人数

52人

* 団体形態

1年生団体

* 使用したレンタル用品

パイプテント (2700mm×3600mm) × 1	冷蔵庫 (200L) × 1
横幕 (2700mm) × 2	鉄板や機器×2
横幕 (3600mm) × 1	ホットショーケース×1
投光器×2	ドラムコード×1
パイプイス×6	発電機 (200W) × 1
テーブル (D600) × 2	ガス 5k 容器×2

すべてダスキンレントオール

* 使用した食品

食品	数量	仕入れ先
焼きそば麺	600食	ネット
人参	50本	北海市場東店
もやし	200g×120袋	同上
キャベツ	15玉	同上
豚こま切れ	15kg	同上
中華だし	1000g×2箱	業務スーパーすすきの狸小路店
焼きそばソース	1L×15本	同上
サラダ油	1L×5本	同上
追加 人参	6本	ディナーベル北大前店
もやし	200g×12袋	同上
キャベツ	2玉	同上
焼きそば麺	3玉×22袋	アークス北 24条店

* 容器

使用容器	数量	仕入れ先
蓋つきトレー	25 個×40 セット	榎陵祭事務局
割りばし	500 個×2 セット	同上

* ガソリン使用量

1 日目 1L **合計 1L**

* ガスボンベ使用量

1 日目 2 本
2 日目 2 本 **合計 4 本**

* 商品・価格

商品	価格
焼きそば	300 円

* 売上額

1 日目 64,200 円 2 日目 81,000 円
3 日目 36,000 円 **合計 181,200 円**

* 準備にかかった費用

レンタル用品 72,692 円
バケツ 216 円
ヘラ×4 1,716 円
ポリタンク 20L 1,077 円
養生テープ×3 300 円
エプロン×6 1,800 円

合計 77,801 円

* Nire Pepper のクーポン内容

くじ引換券あたれば 50 円 or100 円引き

CASE.4 たません提供団体

* 使用区画

F2

* 参加人数

12人

* 団体形態

サークル・有志団体

* 使用したレンタル用品

パイプテント (2700mm×3600mm) × 1	テーブル× (D450) ×4
横幕 (2700mm) ×2	冷蔵庫 (80~100L) ×1
横幕 (3600mm) ×1	鉄板焼き機器×1
投光器×1	発電機 (2000W) ×1
すべてダスキンレントオール	

* 使用した食品

食品	数量	仕入れ先
たこせんべい	760個	ネット、ドン・キホーテ
卵	620個	スーパー
焼きそば	3食×30	同上
ソース	1.8L×4	同上
マヨネーズ	1kg×6	同上
油	1.8L×2	同上
チーズ	1kg	同上

* 容器

使用容器	数量	仕入れ先
バーガー袋	800枚	Amazon、パッケージプラザ

* ガソリン使用量

1日目	10L	2日目	10L	
3日目	10L			合計 30L

* ガスボンベ使用量

1日目	0.5本	2日目	0.5本	
3日目	0.5本			合計 2本

* 商品・価格

商品	価格
たません	150円
そばせん	150円
たまそばせん	200円
チーズトッピング	50円

* 売上額

1日目	35,000円	2日目	52,450円	
3日目	22,250円			合計 109,700円

* 準備にかかった費用

分担金	10,000円
レンタル用品	47,572円
食料仕入れ	28,196円
雑費	8,166円

合計 93,934円

* Nire Pepper のクーポン内容

トッピング無料

榆陵祭について知ろう！

榆陵祭に参加しよう！

参考資料を活用しよう！

CASE.5 トルネードポテト提供団体

* 使用区画

F4

* 参加人数

51人

* 団体形態

1年生団体

* 使用したレンタル用品

パイプテント (3600mm×5400mm) × 1	ホットショーケース×1
横幕 (3600mm) ×2	冷蔵庫 (100L) ×1
横幕 (5400mm) ×1	フライヤー×1
投光器×2	発電機 (2000W) ×1
テーブル (D600) ×1	ドラムコード×1
	すべてダスキンレントオール

* 使用した食品

食品	数量	仕入れ先
トルネードポテト	660個	タスカル
はちみつ	1kg×2	業務用スーパー
ケチャップ	1kg×2	同上
マスタード	350g×1	同上
バター	4本	同上
チョコレートソース	1kg×1本	同上
油 (サラダ油)	2つ	同上

* 容器

未記入

* ガソリン使用量

1日目	10L	2日目	20L	
3日目	3L			合計 33L

* ガスボンベ使用量

3日間通して	1本	合計 1本
--------	----	--------------

* 商品・価格

商品	価格
トルネードポテト	300円

* 売上額

1日目	90,000円	2日目	103,500円	
3日目	4,500円			合計 198,000円

* 準備にかかった費用

レンタル用品	60,086円
ガス	3,400円
トルネードポテト	56,112円
調味料+油	9,901円
その他、買い足し	5,040円

合計 134,539円

* Nire Pepper のクーポン内容

調味料 無料つけ放題
さらに 100円引き



歴史ある北大祭プレ企画

仮装行列 2019

6月1日(土)

詳しくは準備ガイドブックP.62をご覧ください。

榆陵祭参加の手引き～はじめてのおまつり～

2019年4月2日 初版第1刷発行

著者 榆陵祭実行委員会事務局

編者 榆陵祭実行委員会事務局

堀内 優輝

発行者 榆陵祭実行委員会事務局 事務局長

小野寺 望

発行所 榆陵祭実行委員会事務局

〒060-0817

北海道札幌市北区北17条西8丁目

北海道大学高等教育推進機構 N204 榆陵祭事務局室

各種会議・説明会・受注会などの日程

日程		会議・説明会など	準備 ガイド	日程		会議・説明会など	準備 ガイド
4月	12日(金)	第1回榆陵祭説明会	P.26	5月	16日(木)	木材受注会	P.37
		1年生団体向け相談会				容器・氷受注会	P.39
	16日(火)	第2回榆陵祭説明会	P.26		17日(金)	第4回榆陵祭説明会	P.26
	23日(火)	第3回榆陵祭説明会	P.26			防災・衛生説明会	P.26
25日(木)	仮装行列・模擬グラ説明会	P.32	23日(木)	レントオール追加受注会	P.42		
5月	7日(火)	地割り会議	P.29	24日(金)	第5回榆陵祭説明会	P.26	
	13日(月)	部屋割り・地割り補助会議	P.30	30日(木)	屋外直前説明会	P.26	
	14日(火)	レントオール受注会	P.41	6月	1日(土)	仮装行列	P.62
	15日(水)	レントオール受注会	P.41		7日(金) ~9日(日)	榆陵祭当日!	
木材受注会		P.37	14日(金)		第6回榆陵祭説明会	P.26	
		容器・氷受注会	P.39				

各種申請チェックリスト

✓欄		申請名	申請開始日	申請締切日	媒体	準備 ガイド
<input type="checkbox"/>	必須	エントリー	4月12日(金)	4月15日(月)	Web	
<input type="checkbox"/>	必須	企画内容申請	4月12日(金)	4月19日(金)	Web	P.13
<input type="checkbox"/>	必須	団体登録用紙	4月12日(金)	4月19日(金)	紙	P.14
<input type="checkbox"/>	必須	屋外ブロック希望順申請	4月23日(火)	5月3日(金)	Web	P.29
<input type="checkbox"/>	必須	Nire Pepper 原稿用紙	4月12日(金)	5月7日(火)	紙	P.57
<input type="checkbox"/>	任意	代理人申請(地割り会議)	4月16日(火)	5月7日(火)	口頭	P.30
<input type="checkbox"/>	任意	冷蔵庫専用電源使用申請書	5月7日(火)	5月10日(金)	紙	P.23
<input type="checkbox"/>	任意	屋外フードパネル応募	4月23日(火)	5月10日(金)	USB	P.64
<input type="checkbox"/>	任意	木材受注申請	4月24日(水)	5月12日(日)	Web	P.37
<input type="checkbox"/>	任意	立て看板借用申請	4月24日(水)	5月12日(日)	口頭	P.38
<input type="checkbox"/>	任意	容器・氷受注申請	4月24日(水)	5月12日(日)	Web	P.40
<input type="checkbox"/>	必須	サブスタッフシフト希望調査表	5月7日(火)	5月14日(火)	紙	P.18
<input type="checkbox"/>	必須	屋外火気器具等使用申請	5月7日(火)	5月14日(火)	Web	P.22
<input type="checkbox"/>	任意	机・椅子使用希望調査	5月7日(火)	5月14日(火)	Web	P.34
<input type="checkbox"/>	必須	誓約書	4月23日(火)	5月17日(金)	紙	P.18
<input type="checkbox"/>	任意	北大祭PR企画応募	4月12日(金)	5月22日(水)	メール	P.63
<input type="checkbox"/>	任意	仮装行列参加申請	4月12日(金)	5月24日(金)	フォーム	P.62
<input type="checkbox"/>	任意	車両入出構申請	5月8日(水)	5月29日(水)	Web	P.21
<input type="checkbox"/>	任意	深夜機材番申請	5月17日(金)	北大祭期間中	Web	P.23
<input type="checkbox"/>	任意	榆陵祭2019アンケート	6月10日(月)	6月14日(金)	紙	
<input type="checkbox"/>	任意	活動の記録2019	6月10日(月)	6月14日(金)	紙	